ИНФОРМАЦИЯ О ДЕЯТЕЛЬНОСТИ СЕМНАДЦАТОГО АРБИТРАЖНОГО АПЕЛЛЯЦИОННОГО СУДА В 2016 ГОДУ

(с 01.01.2016 по 31.12.2016)

За период с 01.01.2016 по 31.12.2016 (далее – отчетный период) в Семнадцатый арбитражный апелляционный суд поступило 26 933 апелляционные жалобы, что на 8,4 % больше, чем за аналогичный период прошлого года (в 2015 году поступило 24 852 апелляционные жалобы), и на 14,7 % больше, чем за аналогичный период 2014 года (23 489 апелляционных жалоб).

Из поступивших в отчетный период апелляционных жалоб 4 121 жалоба поступила по делам, рассмотренным в порядке упрощенного производства, что составило 15,3 % от общего количества поступивших апелляционных жалоб. По сравнению с аналогичным периодом 2015 года, прирост поступления апелляционных жалоб по делам, рассмотренным в порядке упрощенного производства, составил 21,7%, с аналогичным периодом 2014 года – 13,8%.

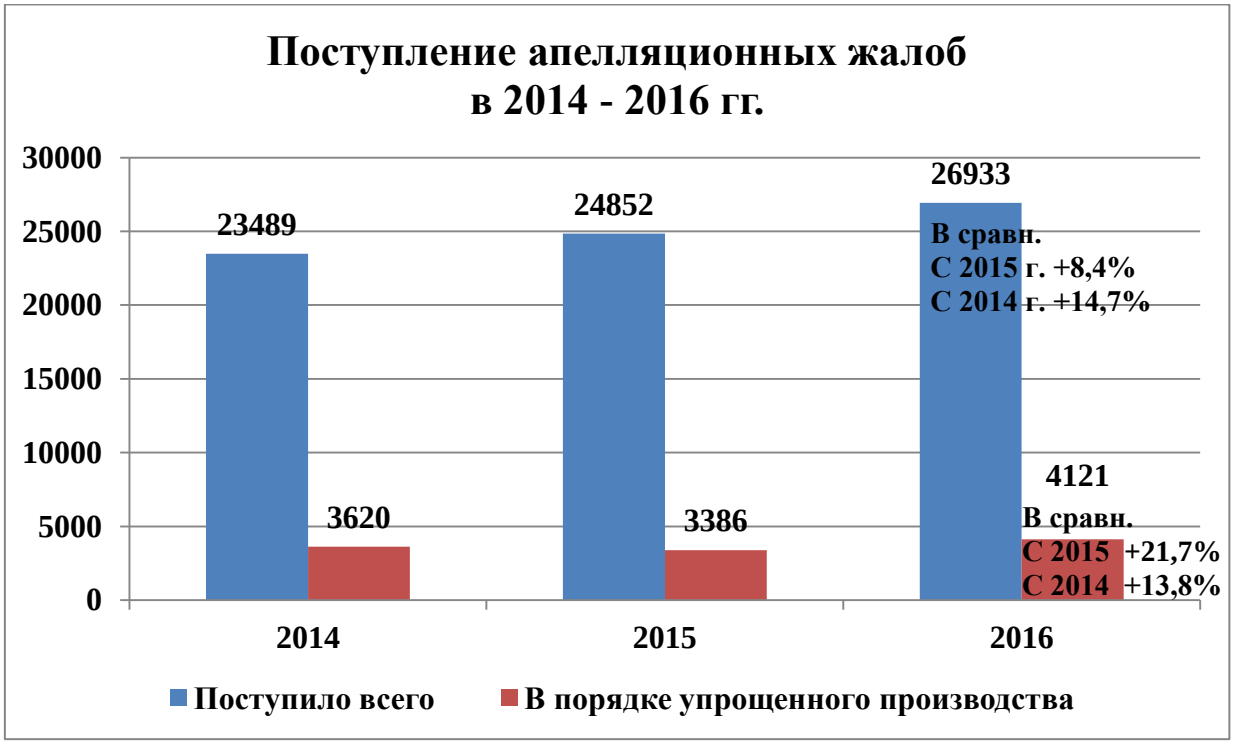

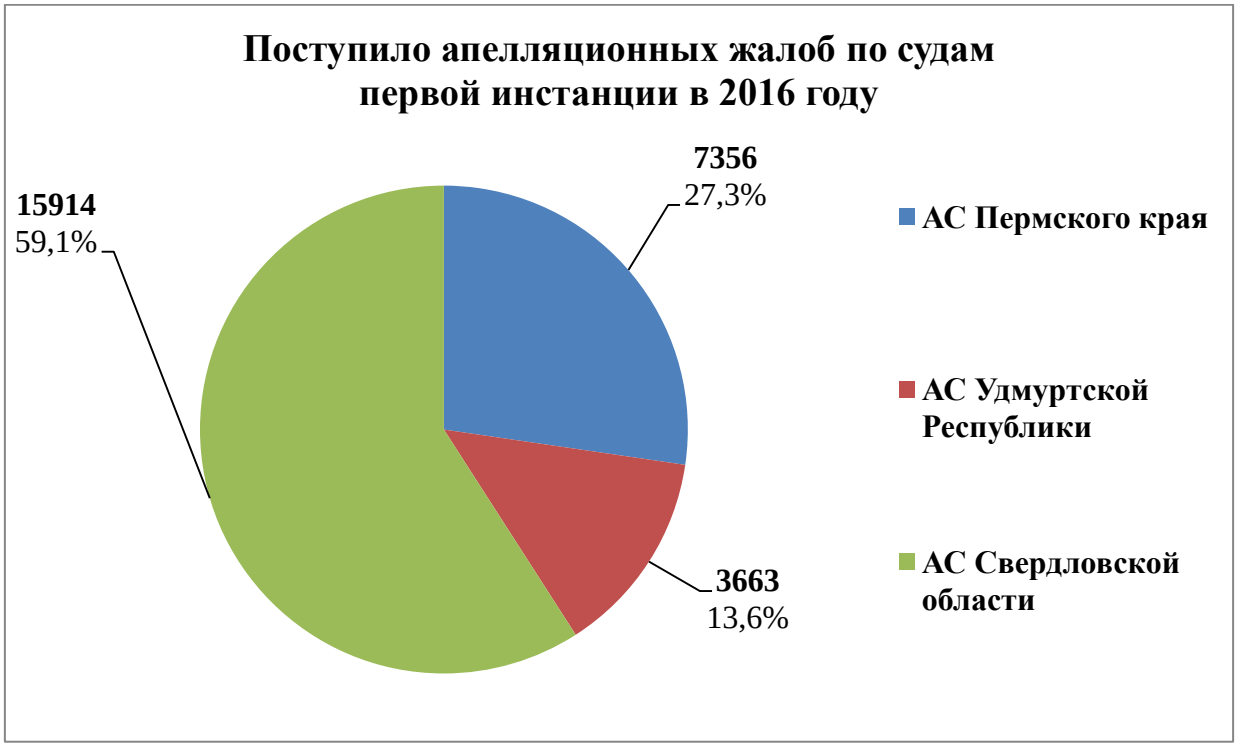

По делам АС Свердловской области поступило 15 914 апелляционных жалоб или 59,1 % от общего количества поступивших апелляционных жалоб. По делам АС Пермского края – 7 356 апелляционных жалоб или 27,3 % от общего количества, по делам АС Удмуртской Республики – 3 663 апелляционные жалобы или 13,6 % от общего количества поступивших апелляционных жалоб.



Наибольшее процентное соотношение количества дел, рассмотренных в порядке упрощённого производства судами первой инстанции к общему количеству рассмотренных ими дел в 2016 году наблюдается в АС Удмуртской Республики – 54,2%. При этом, доля обжалуемых судебных актов, принятых в порядке упрощённого производства, наблюдается так же по делам АС Удмуртской Республики – 10,5 % от общего количества дел, рассмотренных в порядке упрощённого производства.



В 2016 году из 26 933 поступивших апелляционных жалоб возвращено 3 116 апелляционных жалоб, что составляет 11,5 % от общего количества поступивших апелляционных жалоб. Доля возвращенных апелляционных жалоб незначительно возросла в сравнении с предыдущим отчетным периодом – на 0,9 %.

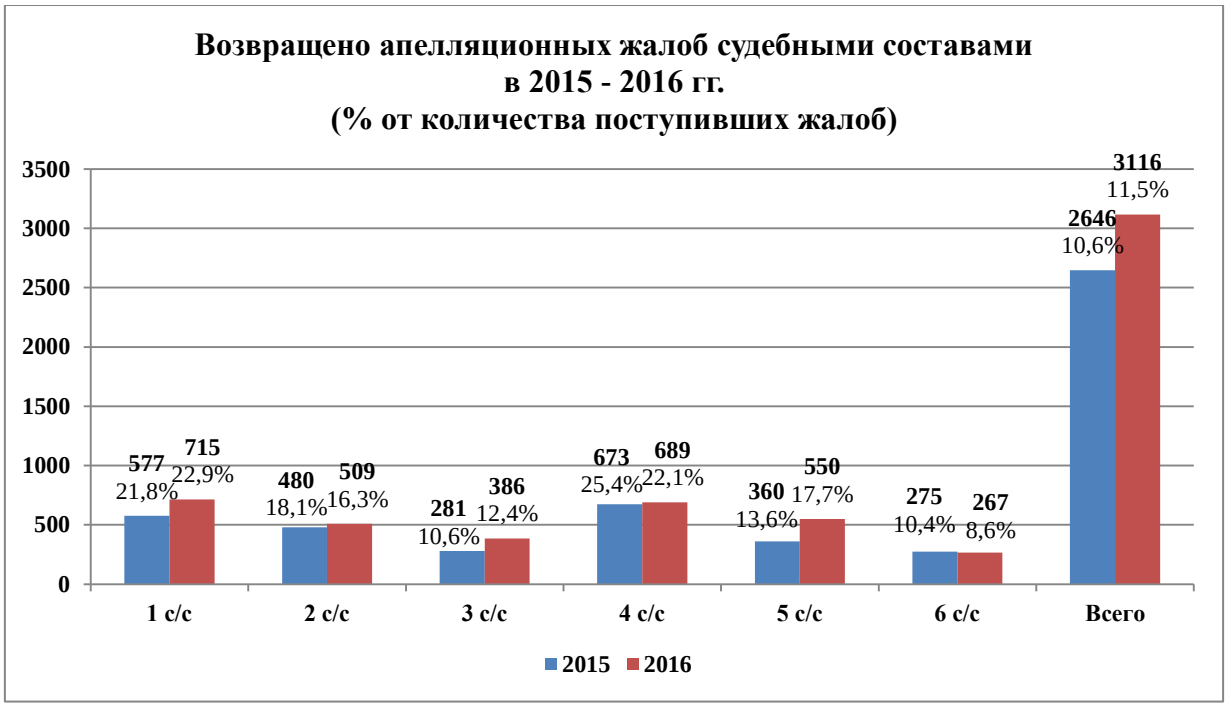



За отчётный период 2016 года в Семнадцатом арбитражном апелляционном суде рассмотрено 21 855 дел, что на 4 % больше, чем за аналогичный период 2015 года – 21 009 дел. Из них 12 702 дела АС Свердловской области (58,1 % от общего количества рассмотренных дел), 6 094 дела АС Пермского края (27,9 %), 3 059 дел АС Удмуртской Республики (14%).

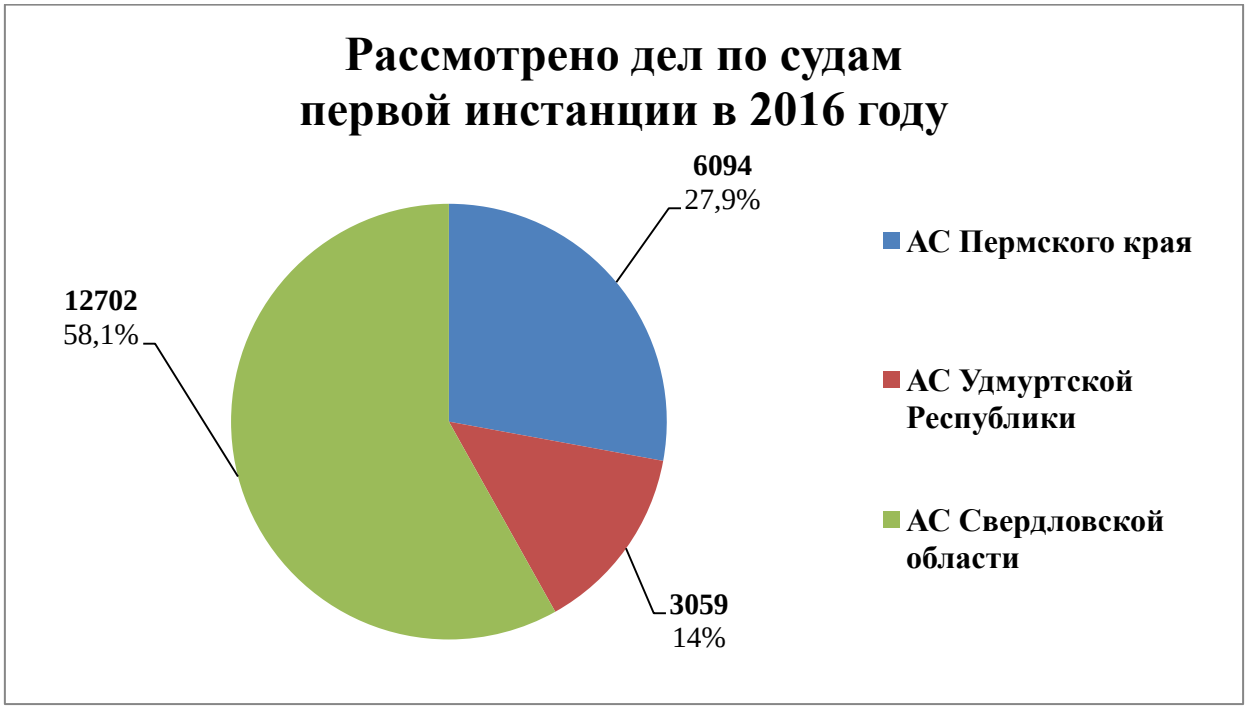

По правилам рассмотрения дела в суде первой инстанции апелляционным судом рассмотрено 238 дел, что составляет 1,1 % от общего количества рассмотренных апелляционным судом в отчетном периоде дел. По сравнению с 2014 и 2015 гг.. данный показатель незначительно уменьшился.

Следует обратить внимание на сохранение положительной тенденции прироста количества рассмотренных дел при относительно неизменном количестве судей Семнадцатого арбитражного апелляционного суда:

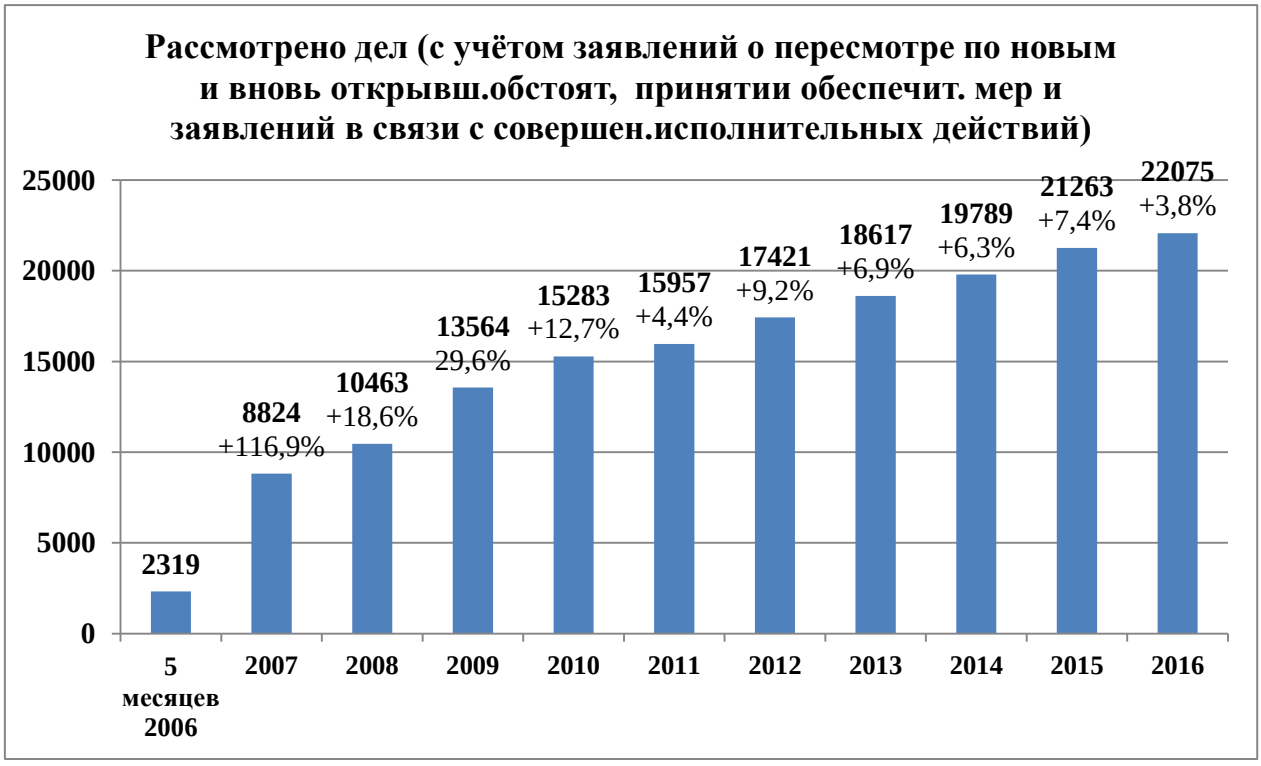

Нагрузка

Средняя нагрузка по рассмотрению дел в 2016 году (с учетом рассмотренных заявлений, связанных с совершением исполнительных действий, о применении обеспечительных мер, о пересмотре судебных актов по новым или вновь открывшимся обстоятельствам) **составила 56,6 дел** в месяц на судью (из расчета численности судей на конец 2016 года - 39, без учета председателя суда, заместителей председателя суда и судей, находящихся в отпусках по уходу за ребенком):

(21 855 + 220): 39:10 = 56,6

По сравнению с 2015 годом нагрузка на судью по указанному показателю **увеличилась на 1,1 %**, с 2014 годом увеличилась на 0,2 %, с момента начала деятельности Семнадцатого арбитражного апелляционного суда увеличилась на 204,3 %.

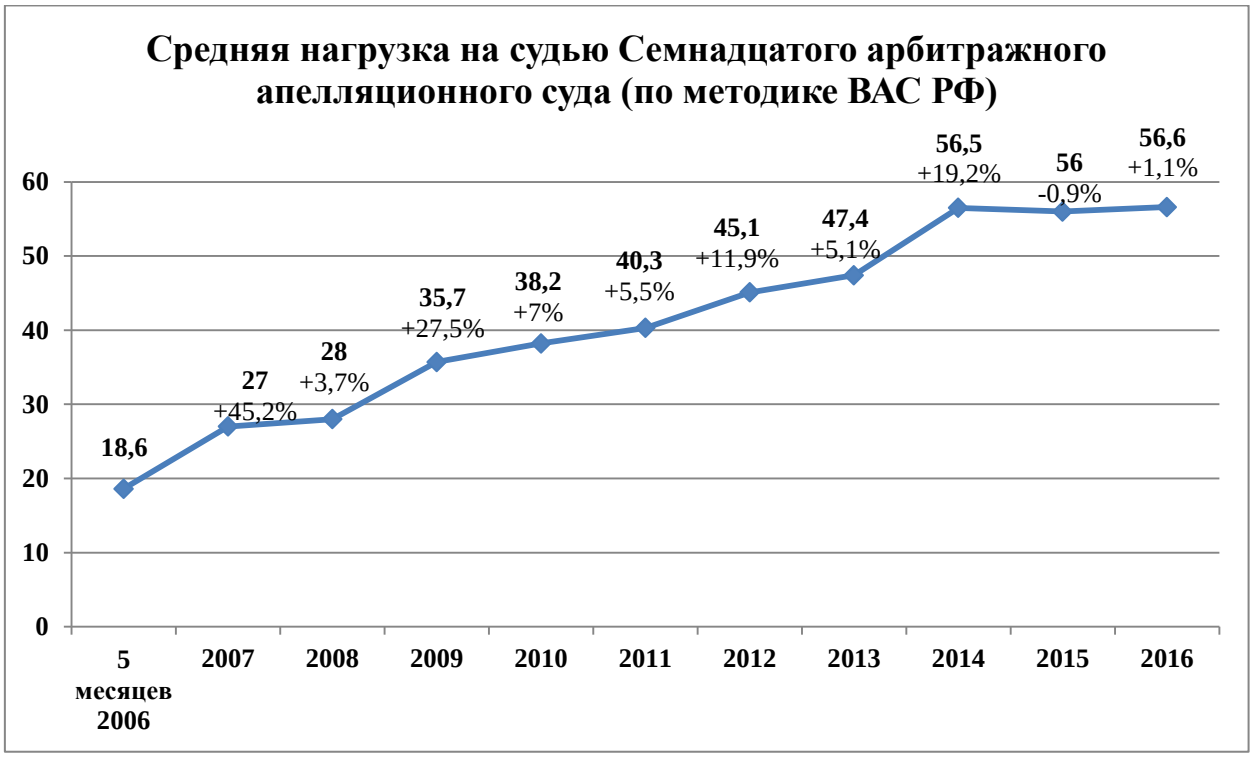

Фактическая нагрузка на судью в 2016 году (с учётом фактически отработанного времени судьей, т.е. без учета отпусков, командировок, больничных) **составила 71,5 дела в месяц на судью** (без учета коэффициента 0,7 по делам, рассмотренным в порядке упрощенного производства) или 68,2 дел в месяц на судью (с учетом коэффициента 0,7, применяемого при расчете нагрузки по делам, рассмотренным в порядке упрощенного производства).



Если сравнивать нагрузку между судебными коллегиями, то нагрузка на судей административной коллегии на 4,1% выше, чем нагрузка на судей гражданской коллегии. Средняя нагрузка на судью гражданской коллегии составляет 69,5 дела в месяц, на судью административной коллегии – 73,6 дела в месяц.

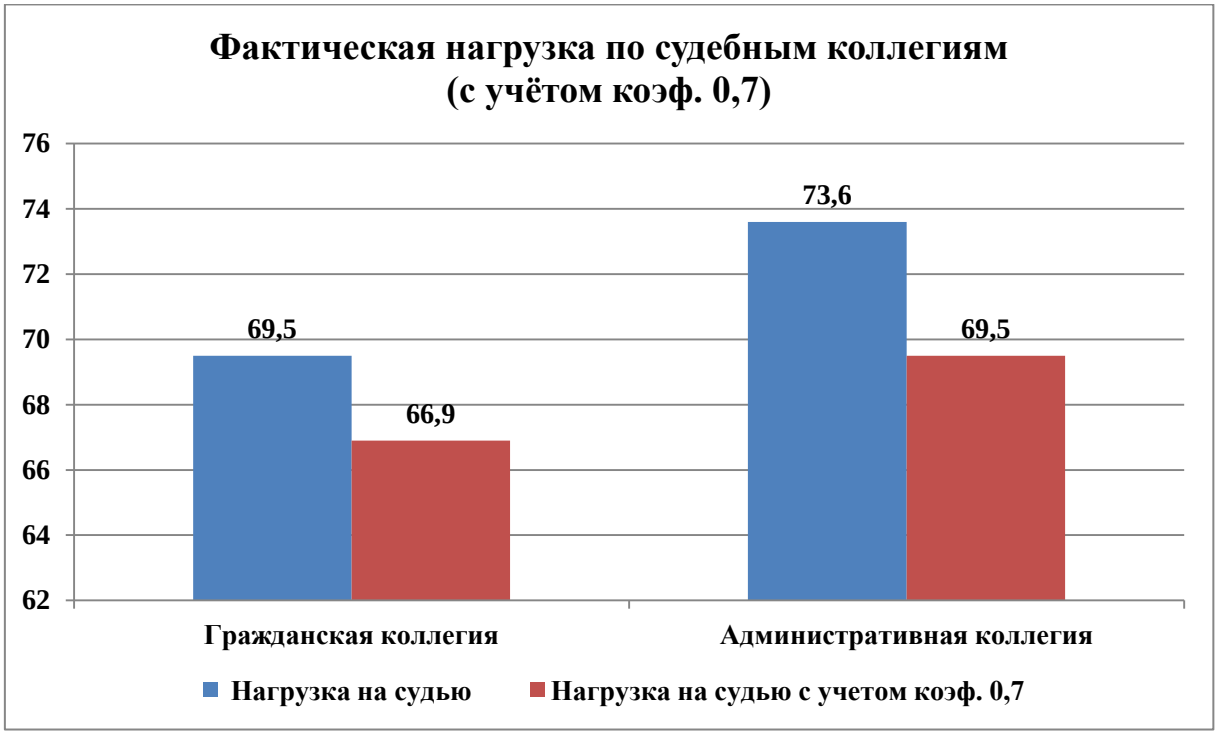

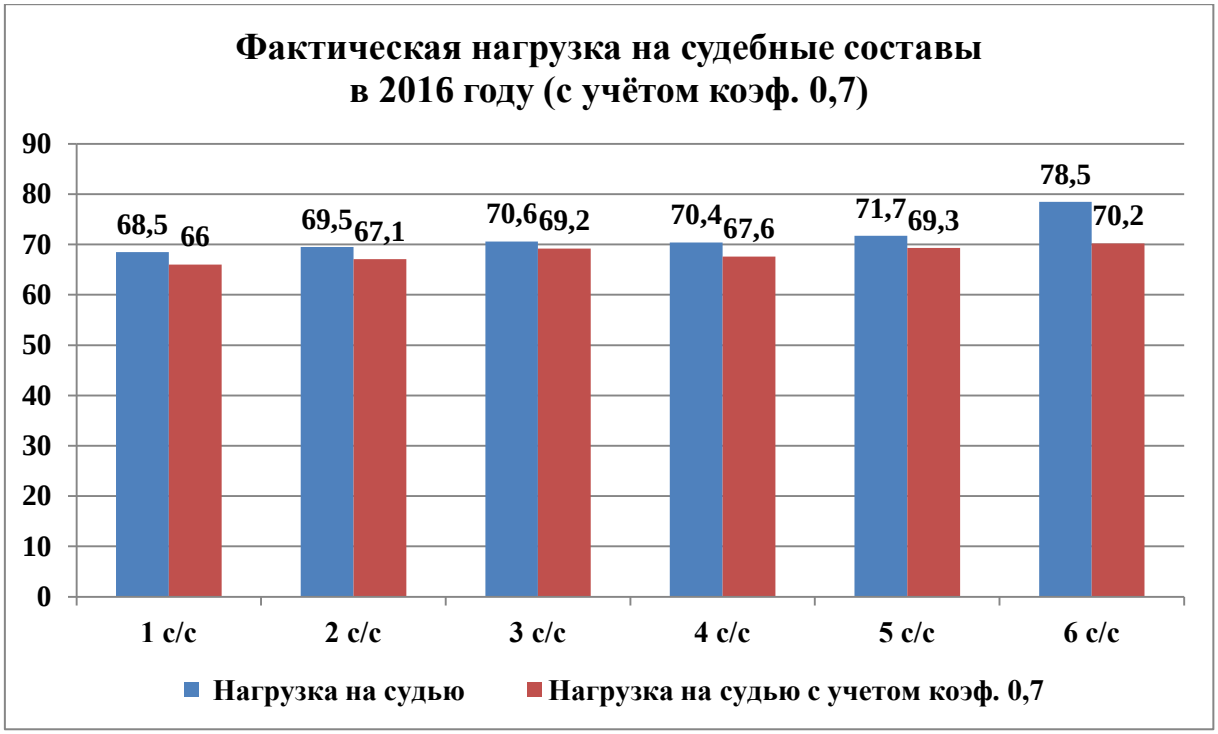

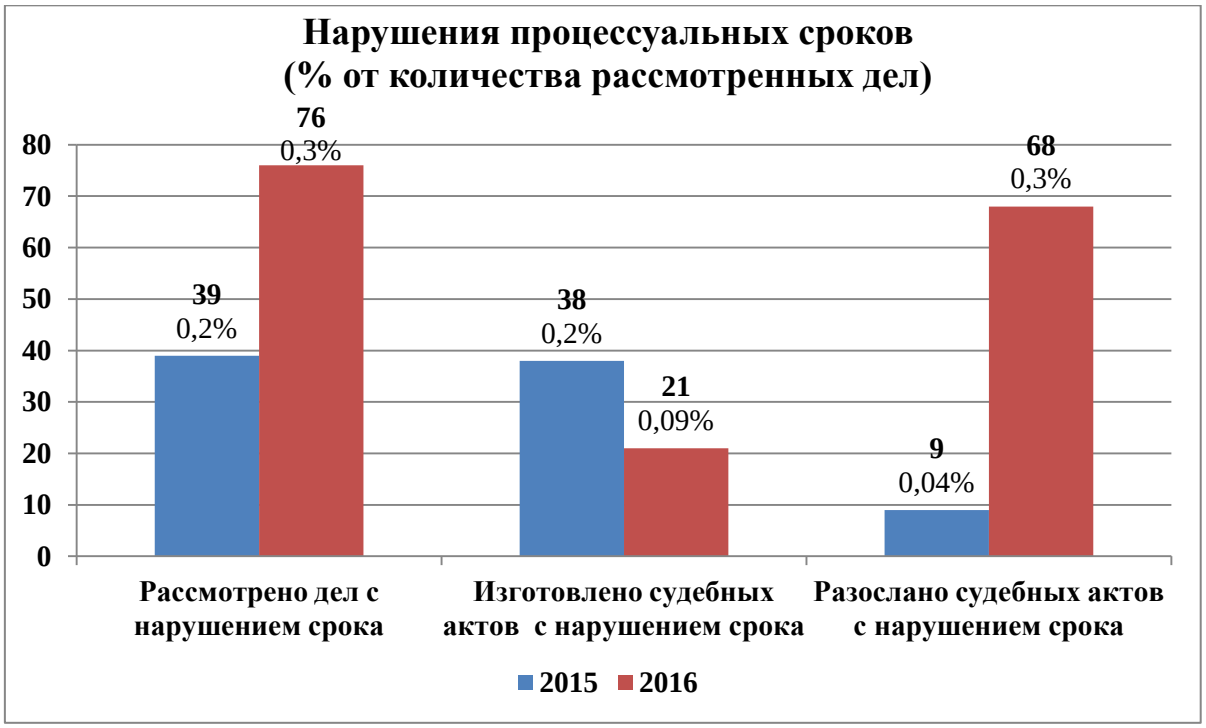

В 2016 году **с нарушением сроков:**

- рассмотрено 76 дел или 0,3% от общего количества рассмотренных дел (в 2015 году данный показатель составлял 0,2%);
- изготовлен 21 судебный акт или 0,09% от общего количества рассмотренных дел (в 2015 году данный показатель составлял 0,2%);
- разослано 68 судебных актов или 0,3 % от общего количества рассмотренных дел (в 2014 году данный показатель составлял 0,04%).



№	Категории споров	2014	2015	2016	%
1	споры, вытекающие из договорных обязательств	7001	8751	9564	+9,29%
2	споры о государственной регистрации	154	115	115	0,00%
3	споры о праве собственности	255	272	226	-16,91%
4	споры, связанные с применением налогового законодательства	812	816	653	-19,98%
5	споры, вытекающие из внедоговорных обязательств	688	638	912	+42,95%
6	споры, связанные с применением законодательства о земле	1594	1357	1134	-16,43%
7	споры об оспаривании ненормативных правовых актов	1218	1417	1272	-10,23%
8	споры об административных правонарушениях	3004	2148	1750	-18,53%
9	споры о несостоятельности (банкротстве)	1830	2194	2440	+11,21%
10	корпоративные споры	282	299	320	+7,02%
11	иные категории споров	2733	3002	3469	+15,56%
	Всего	**19571**	**21009**	**21855**	+4,03%

Рассмотрено дел судами первых инстанций по категориям споров									
	АС Пермского края			АС Удмуртской Республики			АС Свердловской области		
	2014	2015	2016	2014	2015	2016	2014	2015	2016
Споры, вытекающие из договорных обязательств	14843	18081	19814	7063	8159	10643	35520	41803	42733
		21,8%	9,6%		15,5%	30,4%		17,7%	2,2%
Споры о государственной регистрации	140	172	105	33	31	25	253	173	151
		22,9%	-39,0%		-6,1%	-19,4%		-31,6%	-12,7%
Споры о праве собственности	250	264	258	135	101	104	292	292	282
		5,6%	-2,3%		-25,2%	3,0%		0,0%	-3,4%
Споры, вытекающие из внедоговорных обязательств	1169	1443	1378	458	449	835	1472	1596	1651
		23,4%	-4,5%		-2,0%	86,0%		8,4%	3,4%
Споры, связанные с применением налогового законодательства	1008	743	480	1648	1101	364	2197	1950	862
		-26,3%	-35,4%		-33,2%	-66,9%		-11,2%	-55,8%
Споры, связанные с применением законодательства о земле	1903	1493	1294	877	666	489	3911	3301	3321
		-21,5%	-13,3%		-24,1%	-26,6%		-15,6%	0,6%
Споры об оспаривании ненормативных правовых актов	1389	1231	1298	520	537	485	1441	1631	1857
		-11,4%	5,4%		3,3%	-9,7%		13,2%	13,9%
Споры об административных правонарушениях	2644	2295	1715	2627	1850	1410	4216	4085	3795
		-13,2%	-25,3%		-29,6%	-23,8%		-3,1%	-7,1%
Споры о несостоятельности (банкротстве)[1]	405	455	516	393	450	400	755	840	941
		12,3%	13,4%		14,5%	-11,1%		11,3%	12,0%
Корпоративные споры	271	286	291	98	82	98	478	608	582
		5,5%	1,7%		-16,3%	19,5%		27,2%	-4,3%
Иные категории споров	2757	1816	1946	1125	711	1213	3702	2858	2260
		-34,1%	7,2%		-36,8%	70,6%		-22,8%	-20,9%
Всего рассмотрено	26779	28279	29095	14977	14137	16066	54237	59137	58435
		5,6%	2,9%		-5,6%	13,6%		9,0%	-1,2%
В том числе в порядке упрощённого производства	11277	12035	12905	7664	7112	8717	22867	24706	26332
		6,7%	7,2%		-7,2%	22,6%		8,0%	6,6%

[1] Завершено производств в отчетном периоде

Анализ отмен и изменений судебных актов судов первой инстанции

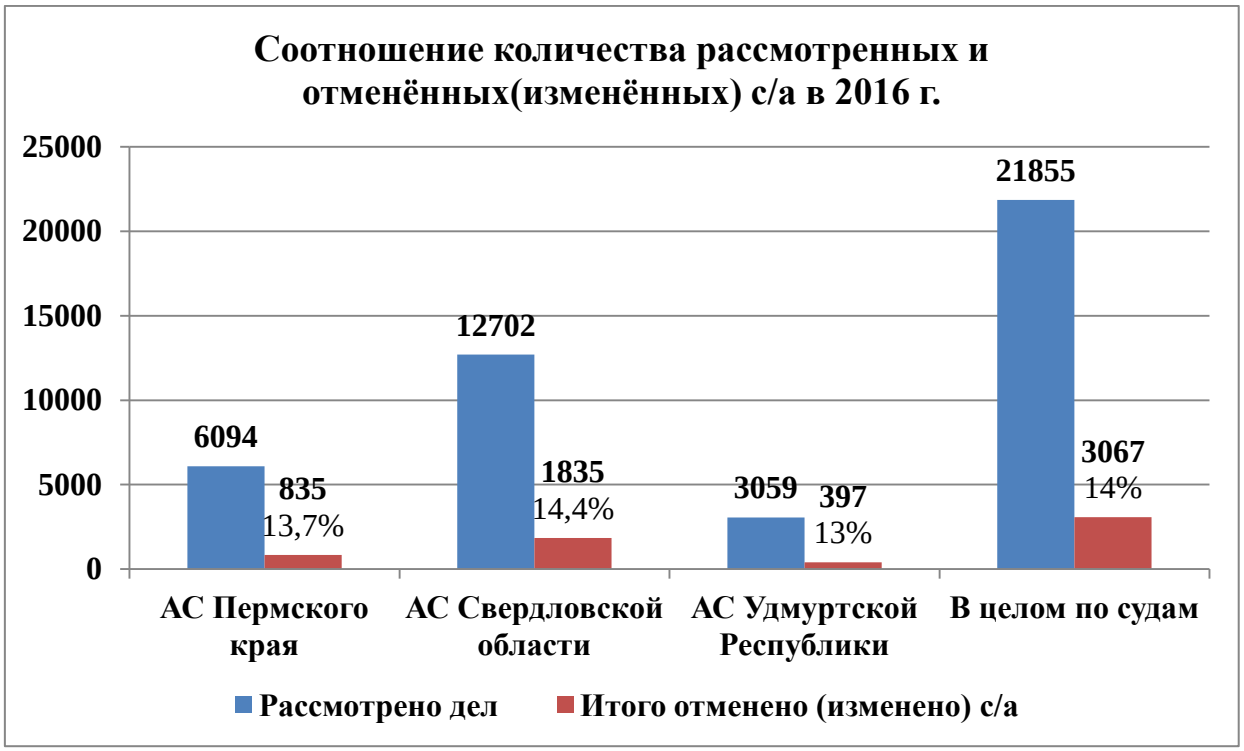

Качество работы судов без учета судебных актов, отмененных в связи с отказом от иска или заключением мирового соглашения, следующее:

Арбитражный суд	Отменено (изменено) судебных актов к числу рассмотренных апелляционным судом дел (%) (без учета отказов от иска и мировых соглашений)		
	2014	2015	2016
Пермского края	11,3%	13,1%	12,1%
Свердловской области	11,9%	11,1%	12,3%
Удмуртской Республики	8,5%	9,1%	11,7%
В целом по судам	11,0%	11,4%	12,2%

Из таблицы видно, что в 2016 году наблюдается в целом по судам апелляционного округа ухудшение показателей качества их работы.

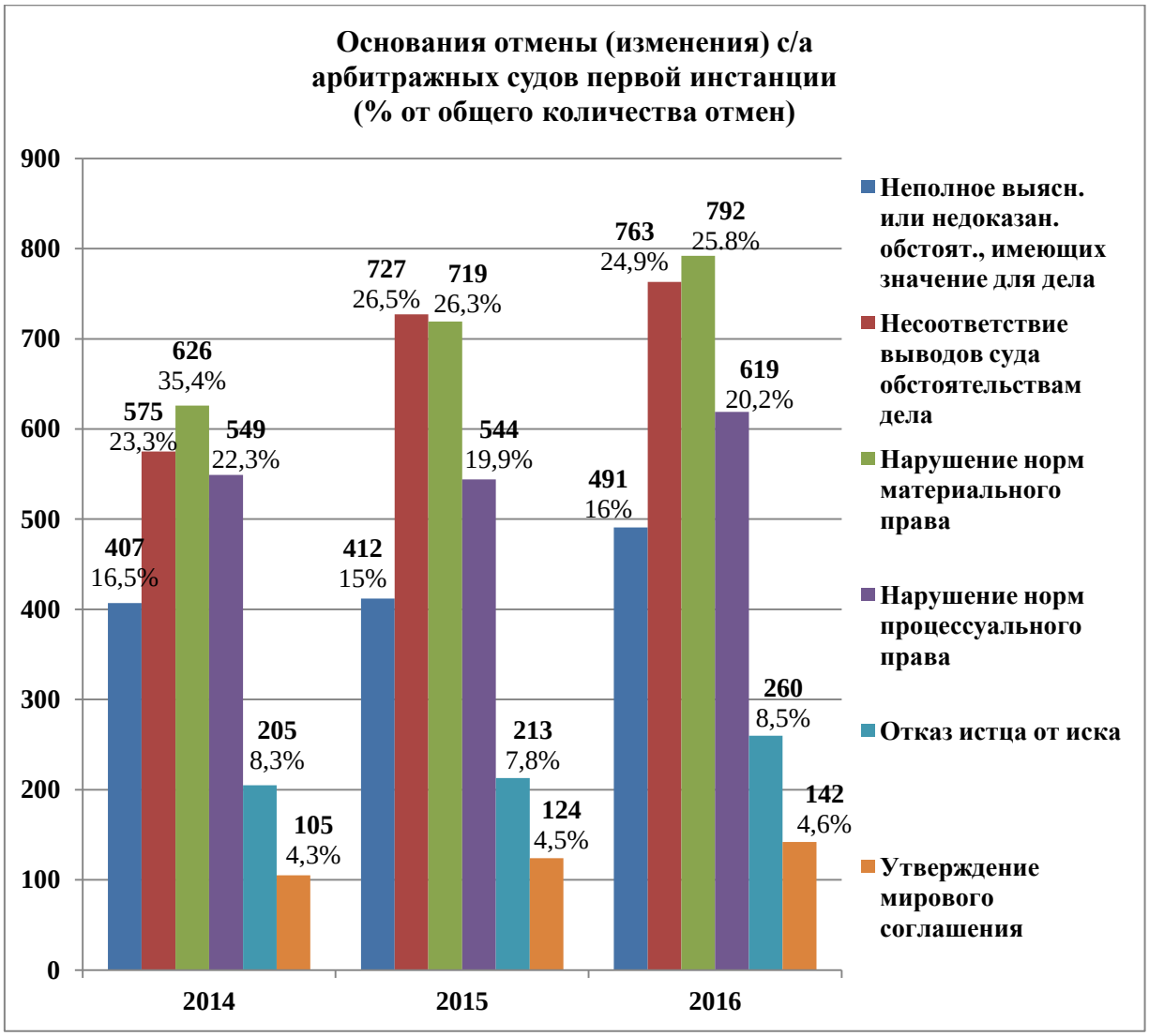

Анализ отмен судебных актов судов первой инстанции по основаниям свидетельствует о том, что в 2016 году наибольшее количество судебных актов судов первой инстанции отменено в связи с нарушением или неправильным применением норм материального права – 25,8 % от количества отмененных судебных актов, данный показатель уменьшился на 0,5 % по сравнению с 2015 годом, за прошлый отчетный период отменено в связи с несоответствием выводов суда обстоятельствам дела – 26,3% от количества отмененных судебных актов.

В связи с несоответствием выводов суда обстоятельствам дела отменено 24,9 % судебных актов, что на 1,6 % меньше в сравнении с 2015 годом.

В связи с нарушением или неправильным применением норм

процессуального права отменено 20,2 % судебных актов судов первой инстанции. В 2015 году количество отмен по указанному основанию составляло 19,9 %, увеличение составило 0,3 %.

Отмечается ежегодное увеличение количества отмен судебных актов судов первой инстанции в связи с заключением мирового соглашения на стадии апелляционного производства: в 2016 г. данный показатель составил 4,6 % от количества отмененных судебных актов, что на 0,1 % больше по сравнению с предыдущим отчетным периодом и на 0,3% больше по сравнению с 2014 годом.

Соотношение количества рассмотренных дел судебными коллегиями и количества отмененных судебных актов в сравнении за последние три года выглядит следующим образом:



С разбивкой **по судебным составам** соотношение рассмотренных судебными составами дел и отмененных (измененных) судебных актов выглядит следующим образом:

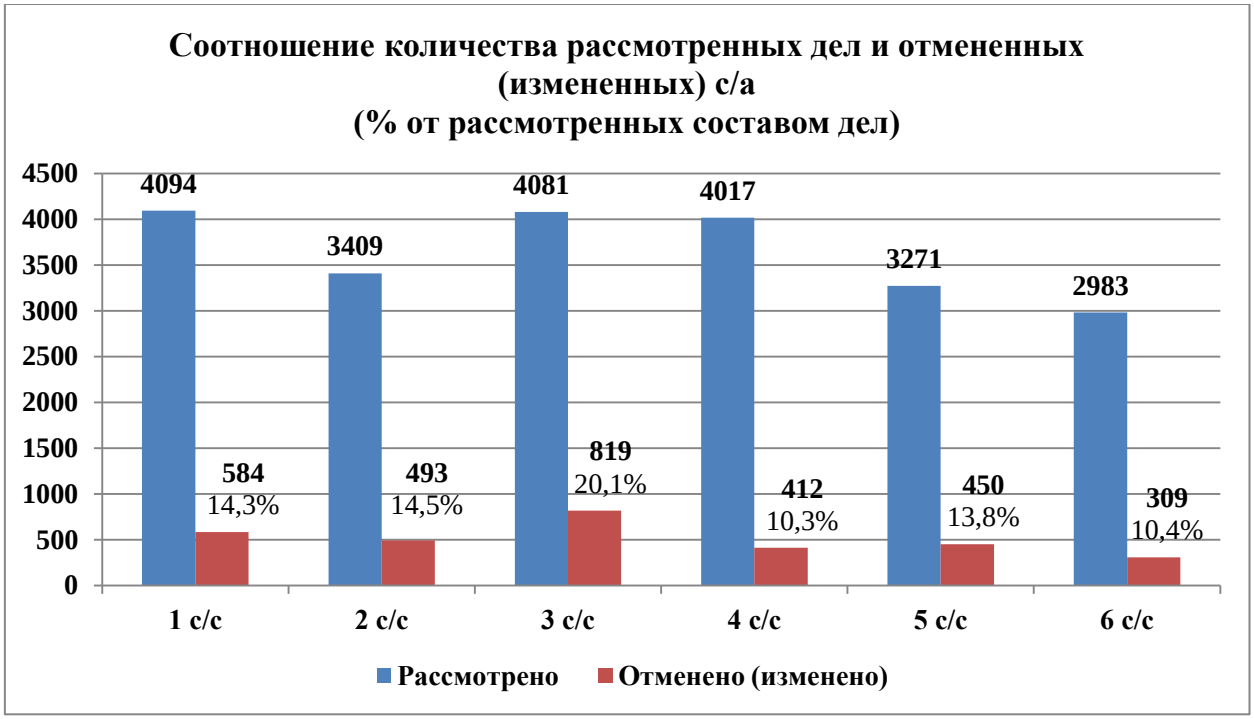

Соотношение количества рассмотренных судебными составами дел и отмененных (измененных) судебных актов **по судам первой инстанции** представлено на следующих графиках:

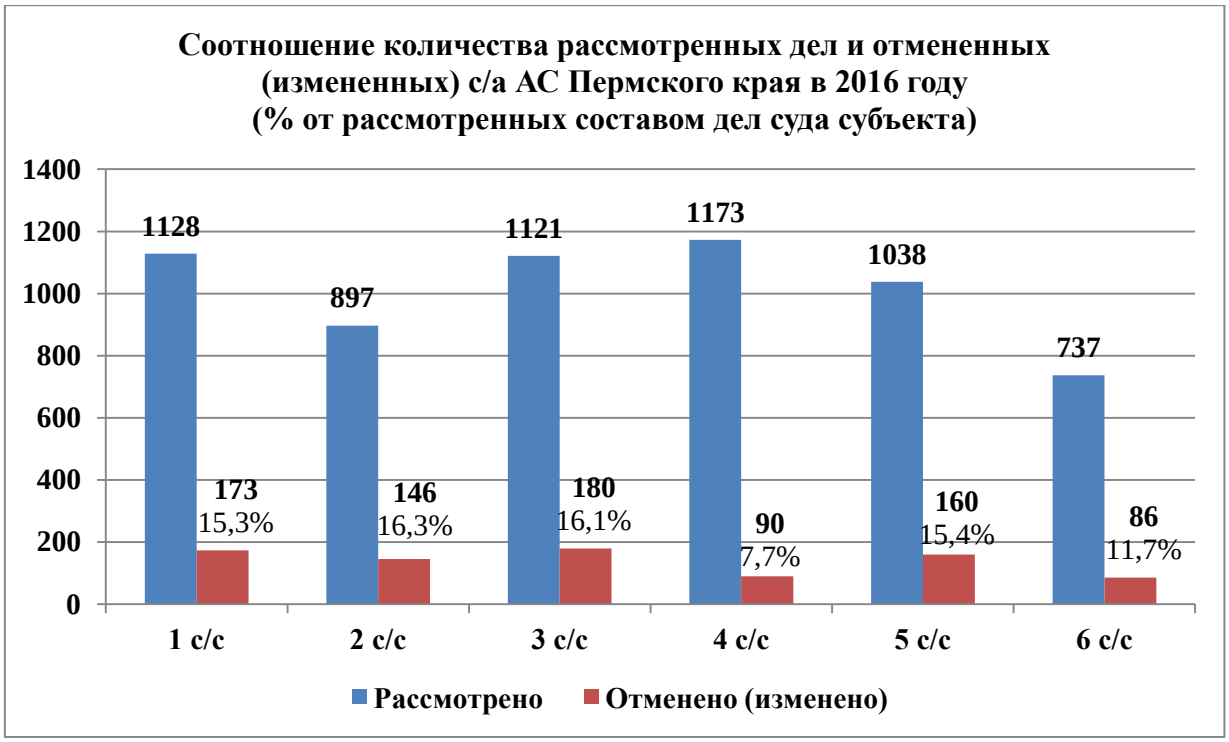

Наибольшая доля отмен судебных актов Арбитражного суда Пермского края от количества пересмотренных судебным составом дел данного суда наблюдается во 2 судебном составе – 16,3 %; наименьшая доля отмен – в 4 судебном составе (7,7 %).

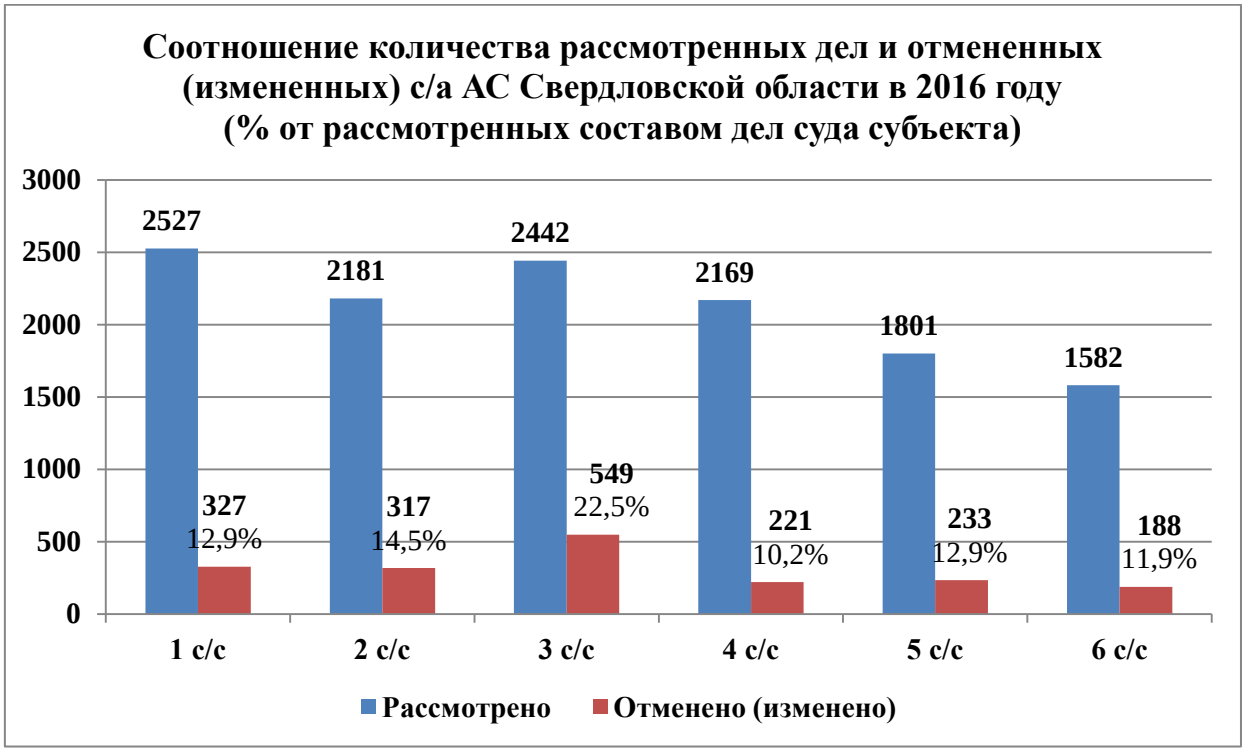

Наибольшая доля отмен судебных актов Арбитражного суда Свердловской области от количества пересмотренных судебным составом дел данного суда наблюдается в 3 судебном составе – 22,5 %; наименьшая доля отмен – в 4 судебном составе (10,2 %).

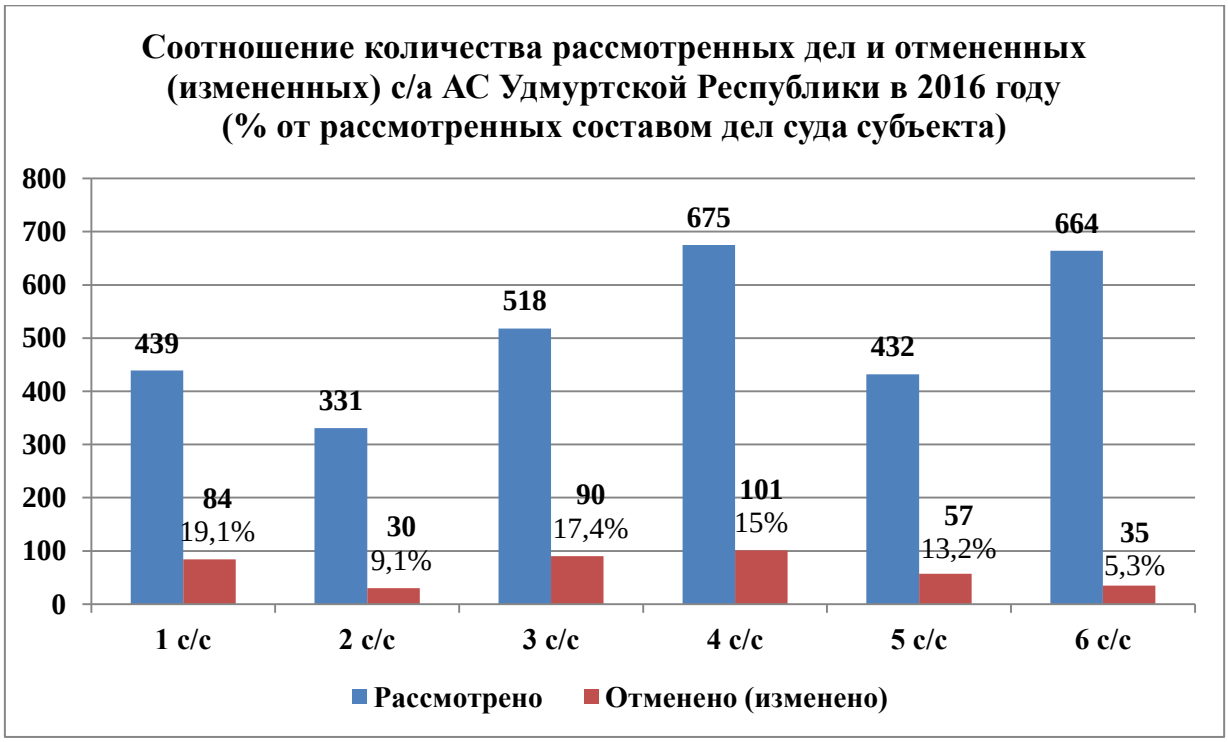

Наибольшая доля отмен судебных актов Арбитражного суда Удмуртской Республики от количества пересмотренных судебным составом дел данного суда наблюдается в 1 судебном составе – 19,1 %; наименьшая – в 6 судебном составе – 5,3 %

Соотношение количества отмененных судебных актов судов первой инстанции судебными составами представлено на следующем графике:

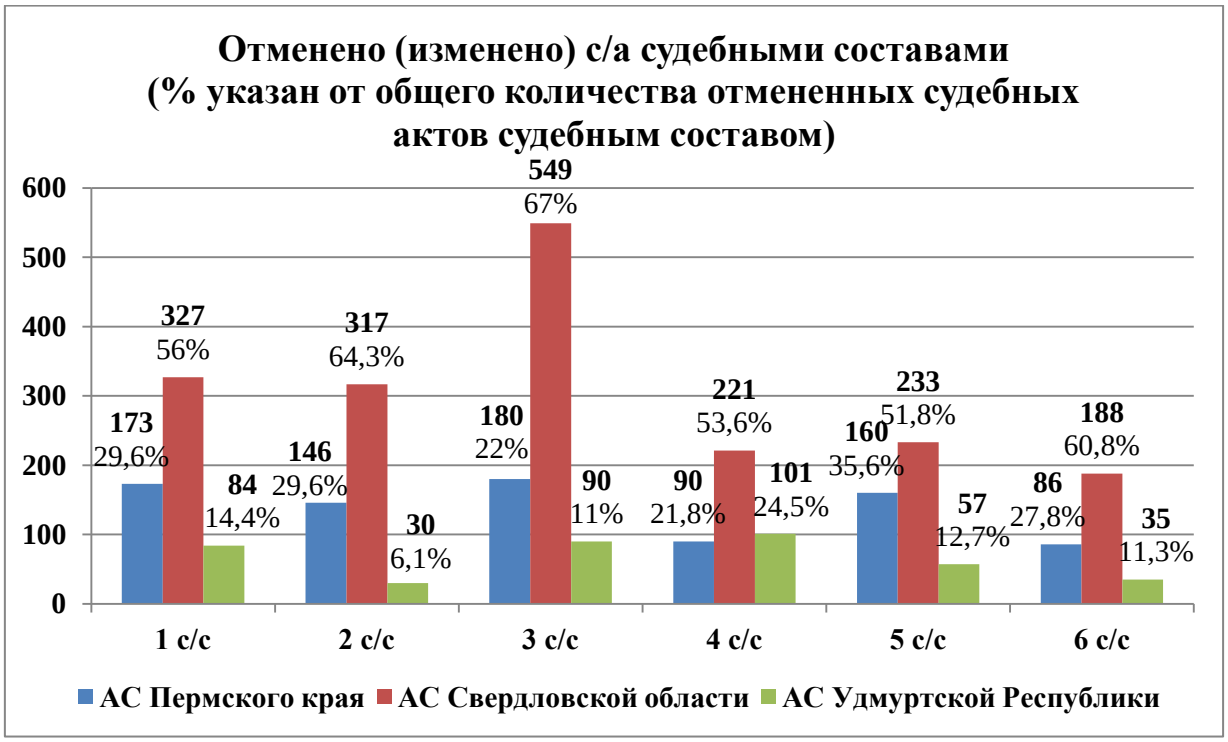

Из графика видно, что наибольший процент отмен судебных актов Арбитражного суда Свердловской области во 2 судебном составе – 67% от общего количества отмененных судебным составом судебных актов. Наибольший процент отмен судебных актов Арбитражного суда Пермского края наблюдается в 5 составе – 35,6 %; судебных актов Арбитражного суда Удмуртской Республики – в 4 судебном составе – 24,5 %.

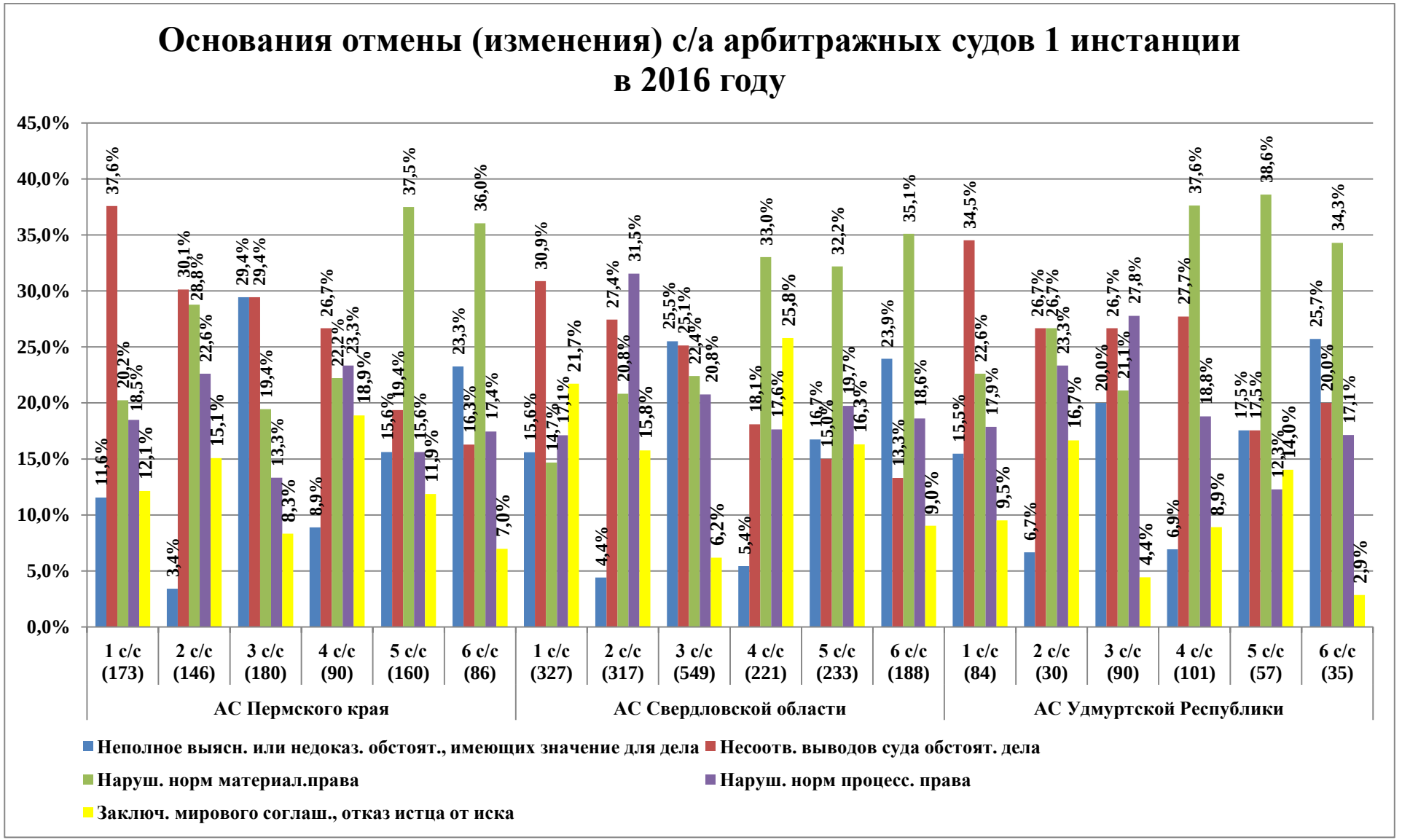
Основания отмены (изменения) с/а арбитражных судов 1 инстанции в 2016 году
45,0%
40,0%
35,0%
30,0%
25,0%
20,0%
15,0%
10,0%
5,0%
0,0%
1 с/с (173)
2 с/с (146)
3 с/с (180)
4 с/с (90)
5 с/с (160)
6 с/с (86)
1 с/с (327)
2 с/с (317)
3 с/с (549)
4 с/с (221)
5 с/с (233)
6 с/с (188)
1 с/с (84)
2 с/с (30)
3 с/с (90)
4 с/с (101)
5 с/с (57)
6 с/с (35)
АС Пермского края
АС Свердловской области
АС Удмуртской Республики
Неполное выясн. или недоказ. обстоят., имеющих значение для дела
Несоотв. выводов суда обстоят. дела
Наруш. норм материал.права
Наруш. норм процесс. права
Заключ. мирового соглаш., отказ истца от иска

Информация по делам, пересмотренным в порядке кассационного производства

В 2016 году **судами кассационных инстанций**[2] рассмотрено 5 645 кассационных жалоб на судебные акты Семнадцатого арбитражного апелляционного суда (25,6% от количества рассмотренных судом апелляционной инстанции дел[3]), из них 5 585 судебных актов пересмотрено Арбитражным судом Уральского округа и 60 судебных актов - Судом по интеллектуальным правам.

Из рассмотренных в 2016 году кассационных жалоб на судебные акты Семнадцатого арбитражного апелляционного суда:

3 245 кассационных жалоб по делам Арбитражного суда Свердловской области (57,5% от общего количества пересмотренных кассационных жалоб); 1 635 кассационных жалоб по делам Арбитражного суда Пермского края (29%); 765 кассационных жалоб по делам Арбитражного суда Удмуртской Республики (13,5%).

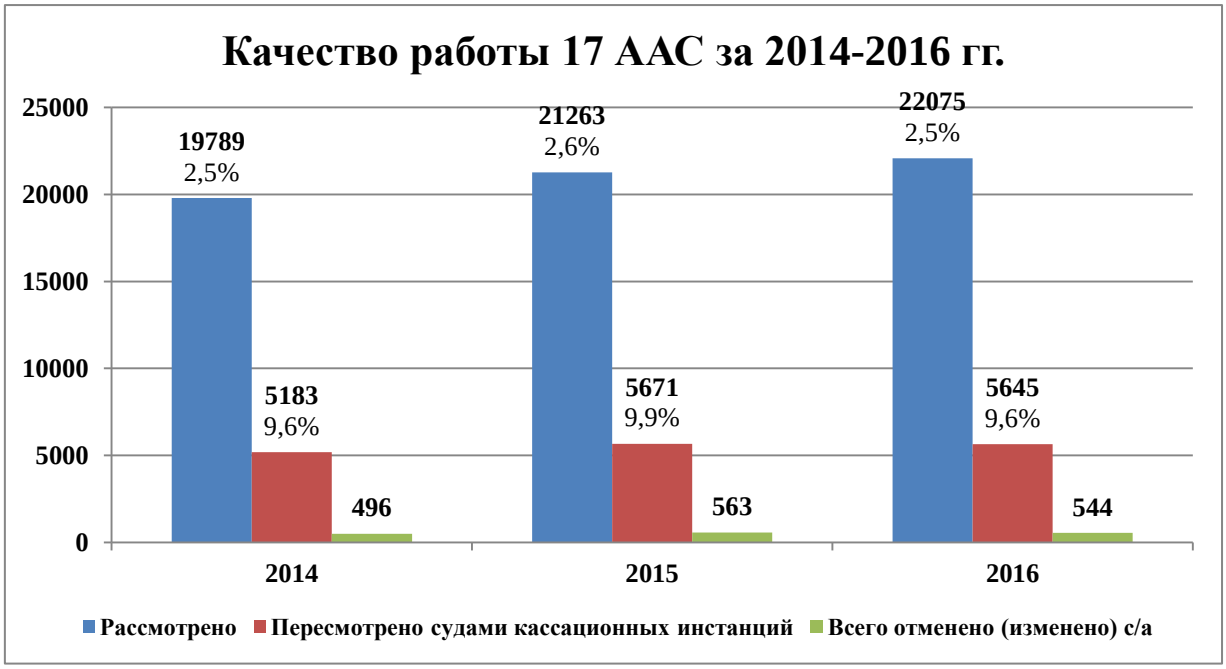

[2] Суд по интеллектуальным правам и Арбитражный суд Уральского округа

[3] Здесь и далее с учетом рассмотренных заявлений, связанных с совершением исполнительных действий, о применении обеспечительных мер, о пересмотре судебных актов по новым или вновь открывшимся обстоятельствам

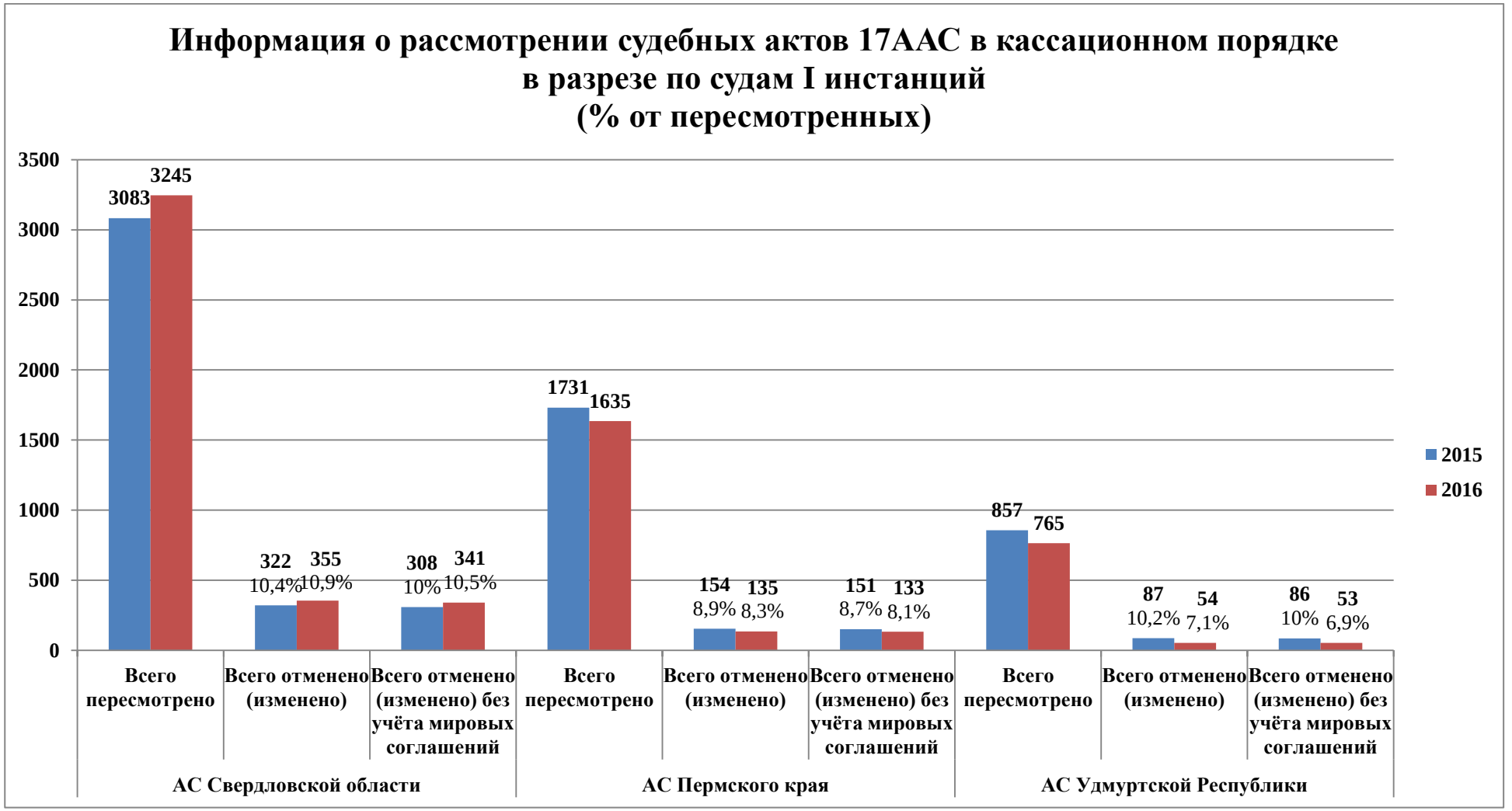
Информация о рассмотрении судебных актов 17ААС в кассационном порядке
в разрезе по судам I инстанций
(% от пересмотренных)
3500
3000
2500
2000
1500
1000
500
0
3083
3245
322
10,4%
355
10,9%
308
10%
341
10,5%
1731
1635
154
8,9%
135
8,3%
151
8,7%
133
8,1%
857
765
87
10,2%
54
7,1%
86
10%
53
6,9%
Всего пересмотрено
Всего отменено (изменено)
Всего отменено (изменено) без учёта мировых соглашений
Всего пересмотрено
Всего отменено (изменено)
Всего отменено (изменено) без учёта мировых соглашений
Всего пересмотрено
Всего отменено (изменено)
Всего отменено (изменено) без учёта мировых соглашений
АС Свердловской области
АС Пермского края
АС Удмуртской Республики
2015
2016

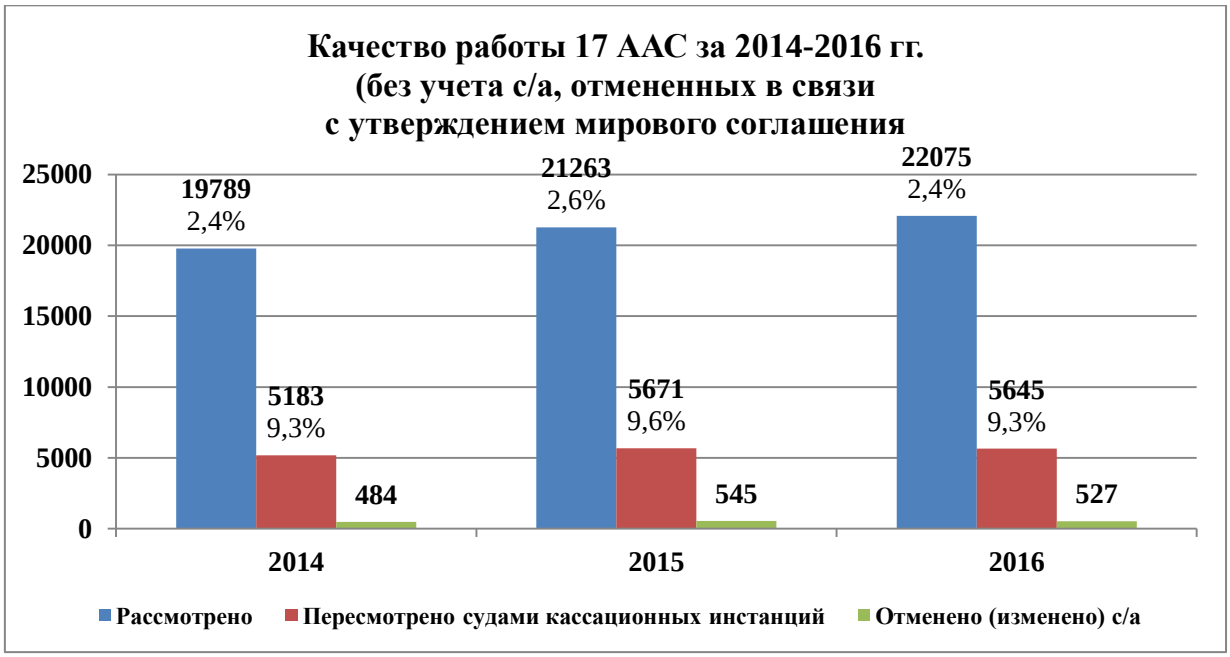

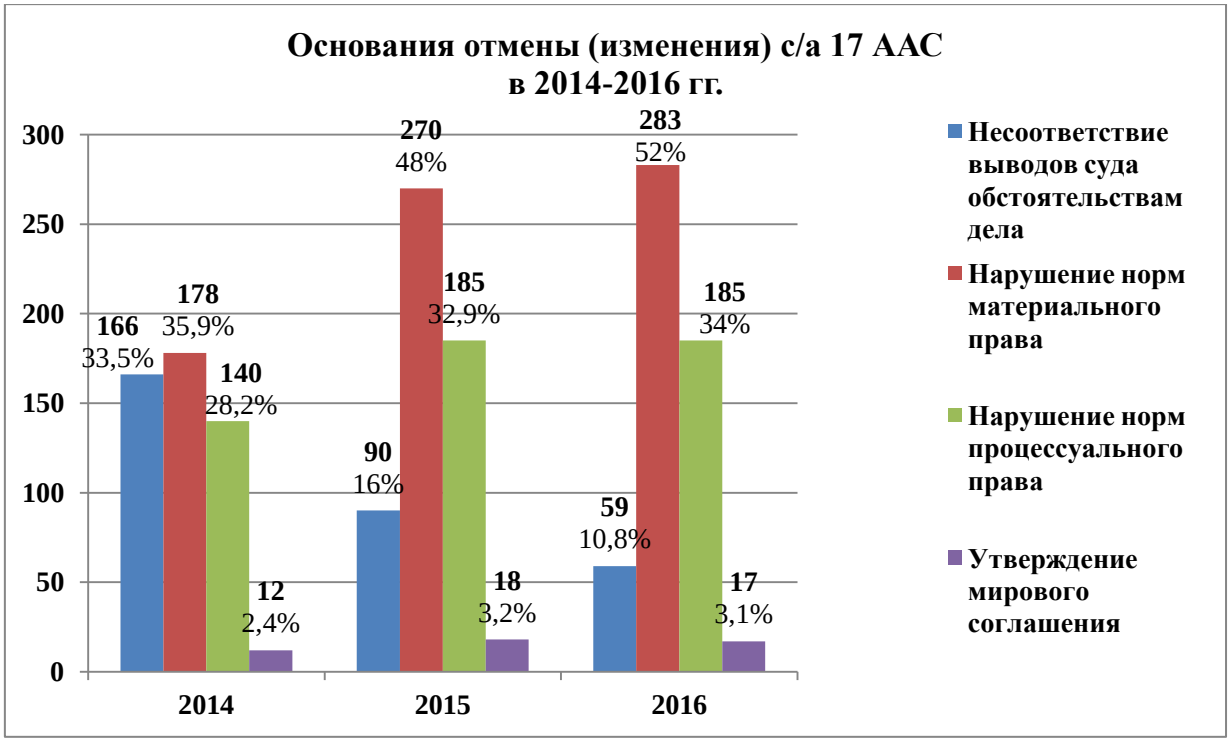

Анализ отмен по основаниям свидетельствует о том, что наибольшее количество судебных актов апелляционного суда отменено в связи с нарушением или неправильным применением норм материального права – 52% от количества отмененных судебных актов. В связи с нарушением или неправильным применением норм процессуального права отменено 34%

судебных актов. В связи с несоответствием выводов суда обстоятельствам дела отменено 10,8% судебных актов.

В сравнении с аналогичными периодами прошлых лет *стабильно уменьшается* доля отмен в связи с несоответствием выводов суда обстоятельствам дела – на 5,2 % в сравнении с 2015 годом и на 22,7 % в сравнении с 2014 годом. Между тем, отмечается значительное увеличение доли отмен в связи с нарушением или неправильным применением норм материального права – на 4 % в сравнении с 2015 годом и на 16,1 % в сравнении с 2014 годом.

Качество работы судебных составов[4] представлено на следующей диаграмме:

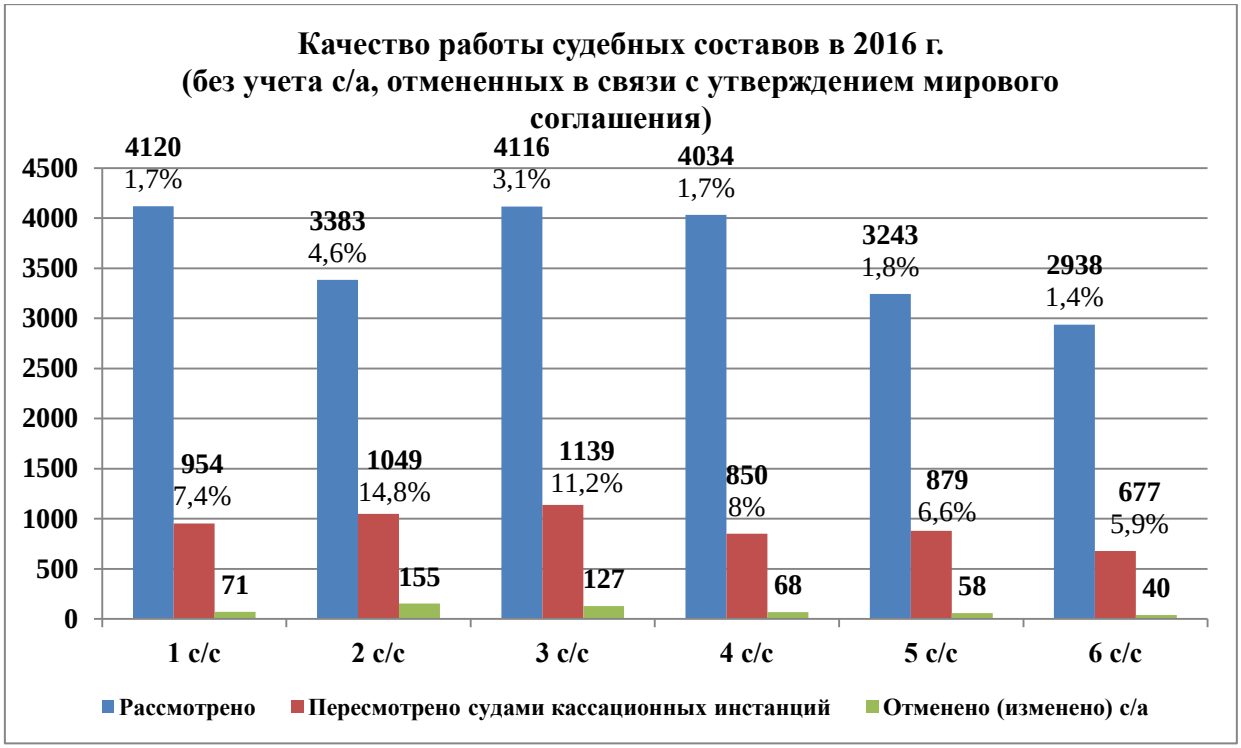

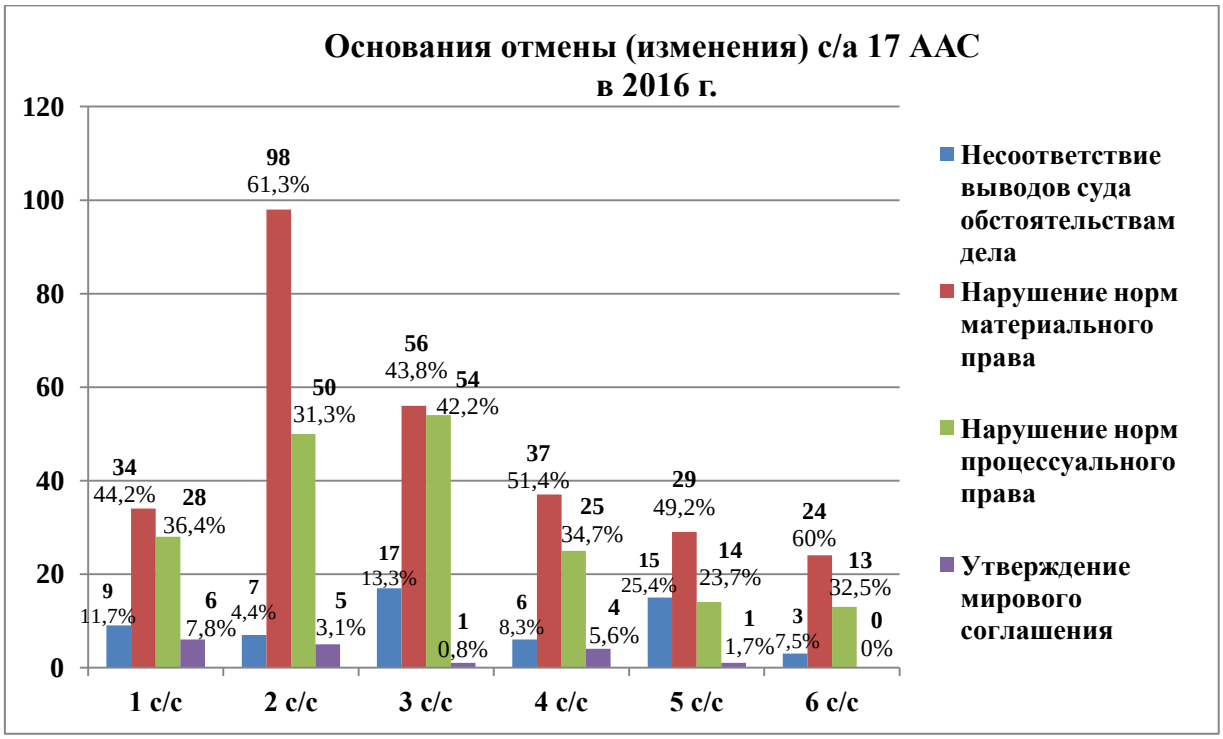

[4] Здесь и далее информация по судебным составам представлена без учёта председателей коллегий

Наибольший процент отмен по причине нарушения или неправильного применения материального права наблюдается во 2 судебном составе – 61,3 % от количества отмен судебных актов, принятых 2 судебным составом. В связи с несоответствием выводов суда обстоятельствам дела наибольший процент отмен в 5 судебном составе – 25,4 % от количества отмен судебных актов, принятых данным судебным составом. В связи с нарушением или неправильным применением норм процессуального права наибольший процент отмен наблюдается в 3 судебном составе – 42,2 % от количества отмен судебных актов, принятых 3 судебным составом.

Соотношение оснований отмен (изменения) судебных актов апелляционного суда к общему количеству отмененных судебных актов в судебных составах с разбивкой на дела судов первой инстанции выглядит следующим образом:

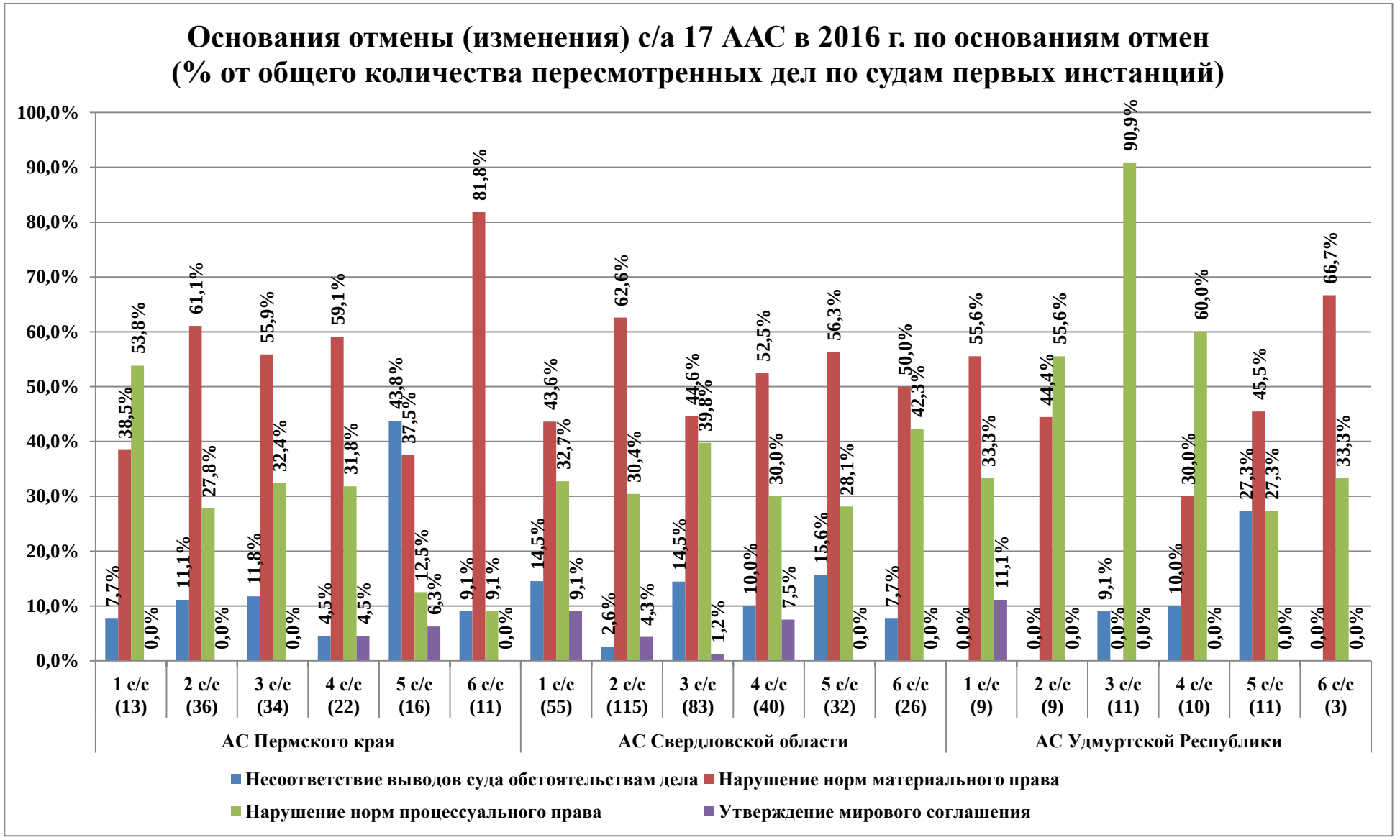
Основания отмены (изменения) с/а 17 ААС в 2016 г. по основаниям отмен
(% от общего количества пересмотренных дел по судам первых инстанций)
100,0%
90,0%
80,0%
70,0%
60,0%
50,0%
40,0%
30,0%
20,0%
10,0%
0,0%
7,7% 38,5% 53,8% 0,0%
11,1% 61,1% 27,8% 0,0%
11,8% 55,9% 32,4% 0,0%
4,5% 59,1% 31,8% 4,5%
43,8% 37,5% 12,5% 6,3%
9,1% 81,8% 9,1% 0,0%
14,5% 43,6% 32,7% 9,1%
2,6% 62,6% 30,4% 4,3%
14,5% 44,6% 39,8% 1,2%
10,0% 52,5% 30,0% 7,5%
15,6% 56,3% 28,1% 0,0%
7,7% 50,0% 42,3% 0,0%
0,0% 55,6% 33,3% 11,1%
0,0% 44,4% 55,6% 0,0%
9,1% 0,0% 90,9% 0,0%
10,0% 30,0% 60,0% 0,0%
27,3% 45,5% 27,3% 0,0%
0,0% 66,7% 33,3% 0,0%
1 с/с (13)
2 с/с (36)
3 с/с (34)
4 с/с (22)
5 с/с (16)
6 с/с (11)
1 с/с (55)
2 с/с (115)
3 с/с (83)
4 с/с (40)
5 с/с (32)
6 с/с (26)
1 с/с (9)
2 с/с (9)
3 с/с (11)
4 с/с (10)
5 с/с (11)
6 с/с (3)
АС Пермского края
АС Свердловской области
АС Удмуртской Республики
Несоответствие выводов суда обстоятельствам дела
Нарушение норм материального права
Нарушение норм процессуального права
Утверждение мирового соглашения

В результате пересмотра судами кассационных инстанций судебных актов апелляционного суда 42,6 % судебных актов от общего количества отмененных судебных актов направлено на новое рассмотрение в суд первой инстанции, 27,9 % судебных актов отменено с принятием кассационным судом нового судебного акта, в 17,1 % случаев суд кассационной инстанции оставил в силе судебный акт первой инстанции, 8,5 % судебных актов отменено с направлением дела на новое рассмотрение в суд апелляционной инстанции, 3,9 % судебных актов отменено с прекращением производства по делу.

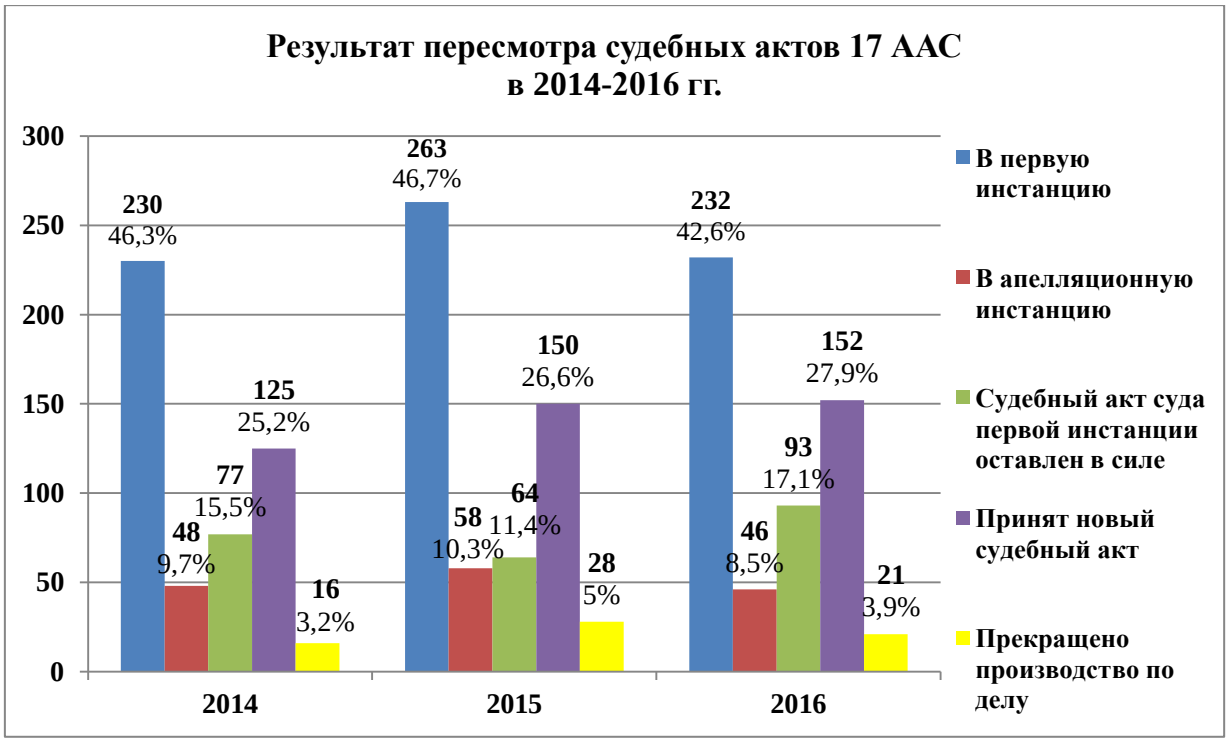

Наибольший процент отмен судебных актов апелляционного суда с оставлением в силе судебного акта суда первой инстанции наблюдается в 5 судебном составе – 27,1 % от количества отмен судебных актов, принятых 5 судебным составом; наименьший процент таких отмен во 1 судебном составе – 13 %.

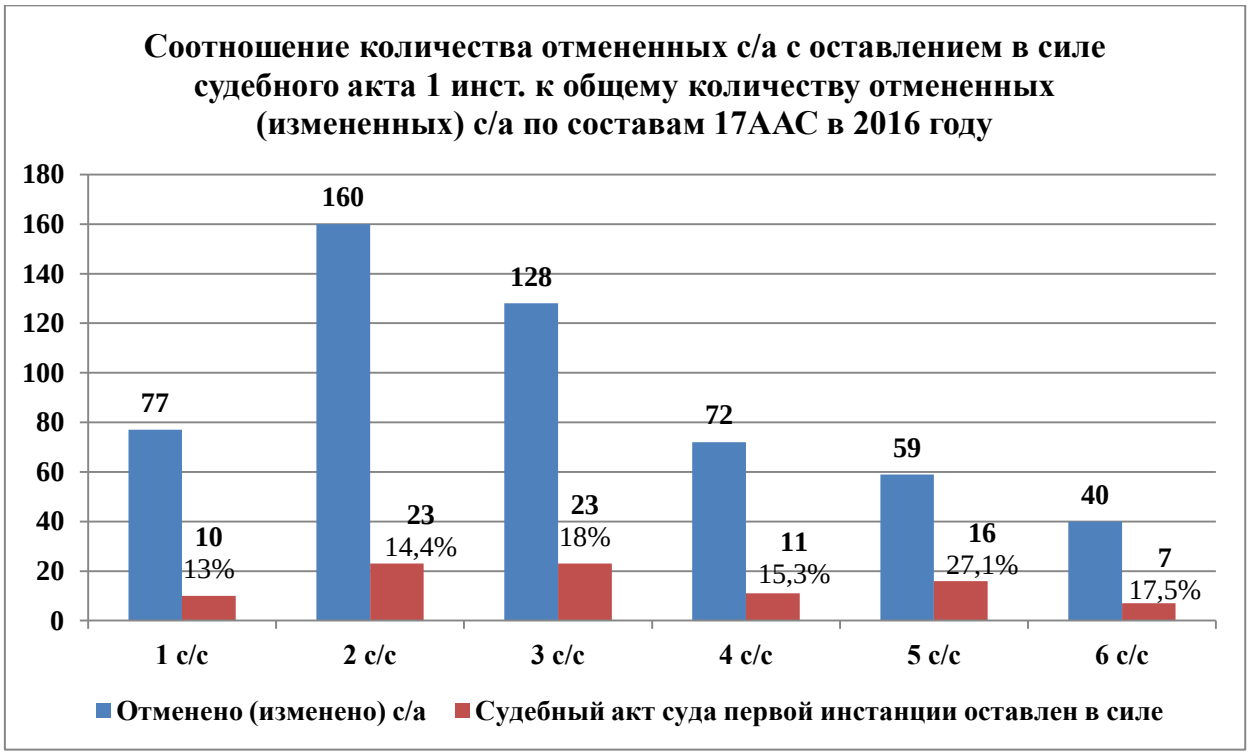
Соотношение количества отмененных с/а с оставлением в силе судебного акта 1 инст. к общему количеству отмененных (измененных) с/а по составам 17ААС в 2016 году
180
160
140
120
100
80
60
40
20
0
77
10
13%
160
23
14,4%
128
23
18%
72
11
15,3%
59
16
27,1%
40
7
17,5%
1 с/с
2 с/с
3 с/с
4 с/с
5 с/с
6 с/с
Отменено (изменено) с/а
Судебный акт суда первой инстанции оставлен в силе

Наибольший процент отмен судебных актов апелляционного суда с направлением дела на новое рассмотрение в первую инстанцию наблюдается в 1 судебном составе – 49,4 % от количества отмен судебных актов, принятых 1 судебным составом; наименьший процент таких отмен в 5 судебном составе – 32,2 %.

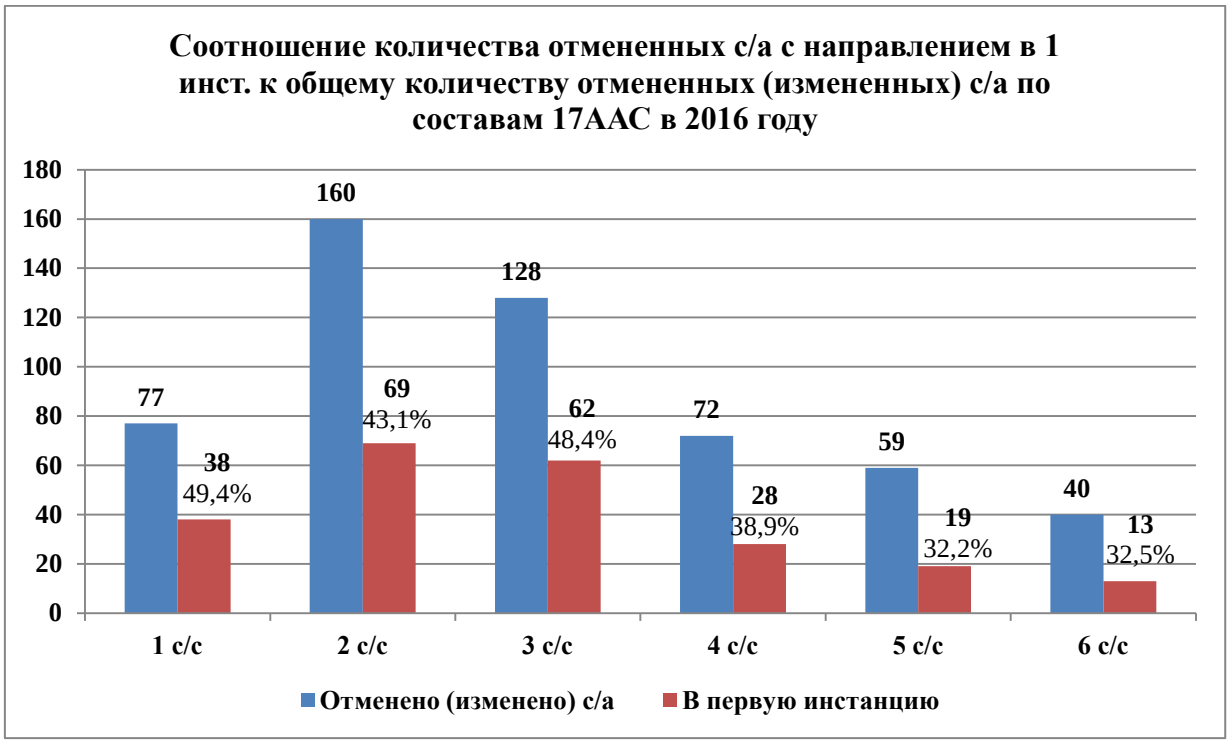

Наибольший процент отмен судебных актов апелляционного суда с принятием нового судебного акта наблюдается в 6 судебном составе – 40 % от количества отмен судебных актов, принятых 6 судебным составом; наименьший процент таких отмен в 1 судебном составе – 18,2 %.

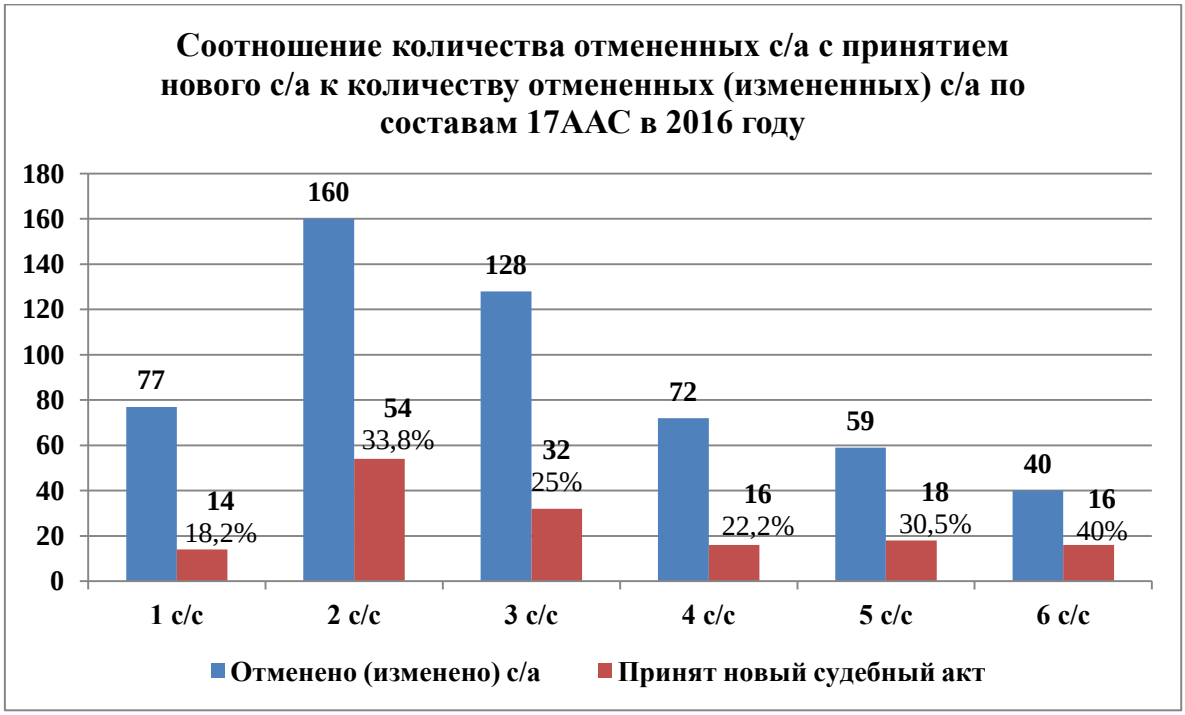

Наибольший процент отмен судебных актов апелляционного суда с направлением дела на новое рассмотрение в апелляционную инстанцию в 4 судебном составе – 16,7 % от количества отмен судебных актов, принятых 4 судебным составом; наименьший процент таких отмен во 2 судебном составе – 4,4 %.

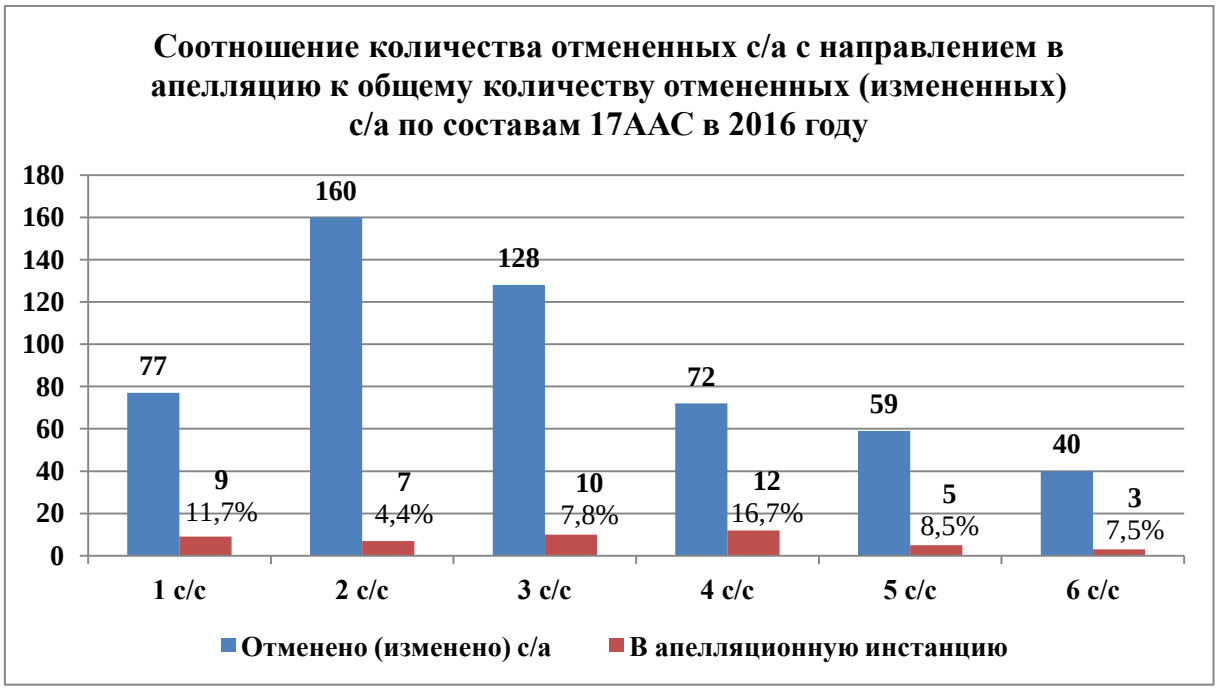

Результаты пересмотра судебных актов Семнадцатого арбитражного апелляционного суда Арбитражным судом Уральского округа

Анализ количества отмененных (измененных) судебных актов апелляционного суда **Арбитражным судом Уральского округа** с разбивкой по делам судов первой инстанции представлены на графиках, данные показатели по сравнению с предыдущим отчетным периодом изменились следующим образом[5]:

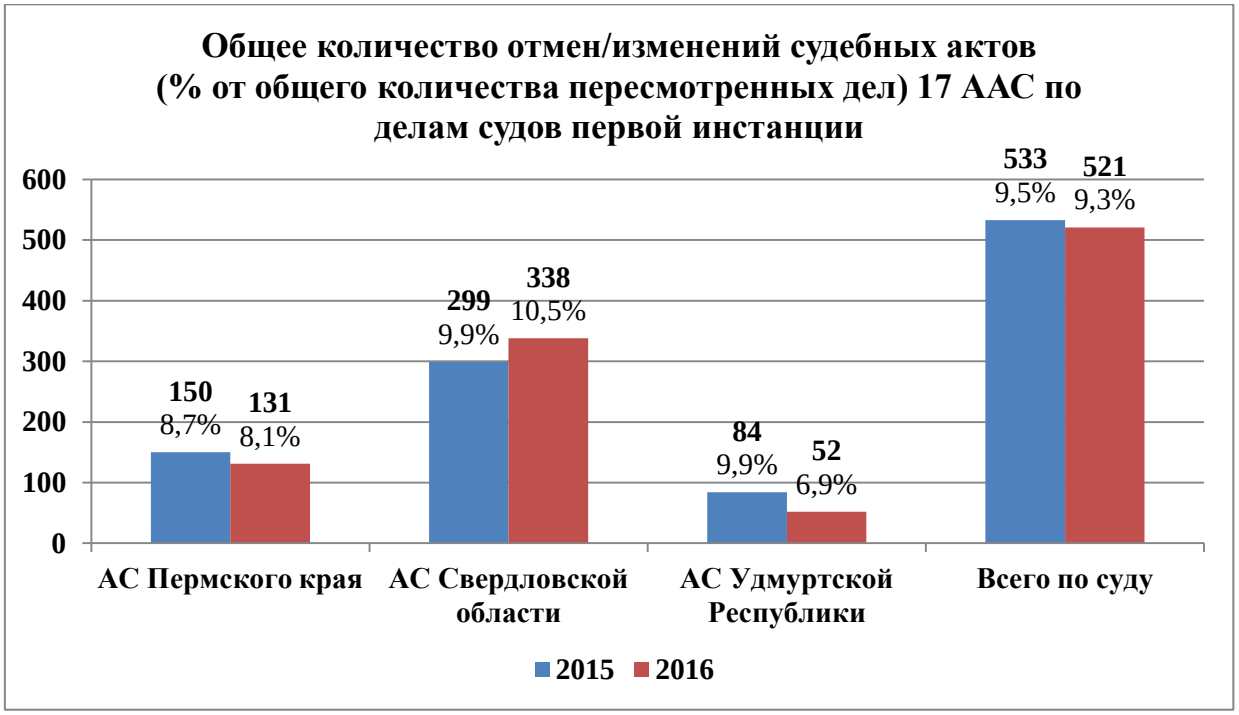

Показатель отмен по делам АС Пермского края уменьшился на 0,6% по сравнению с аналогичным показателем предыдущего года и составил 8,1% от общего количества пересмотренных судебных актов Семнадцатого арбитражного апелляционного суда. Показатель отмен по делам АС Свердловской области увеличился на 0,6% по сравнению с аналогичным показателем предыдущего года и составил 10,5% от общего количества пересмотренных судебных актов Семнадцатого арбитражного

[5] Здесь и далее количество отмен указано без учёта отмен, связанных с заключением мирового согдашения

апелляционного суда. Показатель отмен по делам АС Удмуртской Республики уменьшился на 3% по сравнению с аналогичным показателем предыдущего года и составил 6,9% от общего количества пересмотренных судебных актов Семнадцатого арбитражного апелляционного суда.

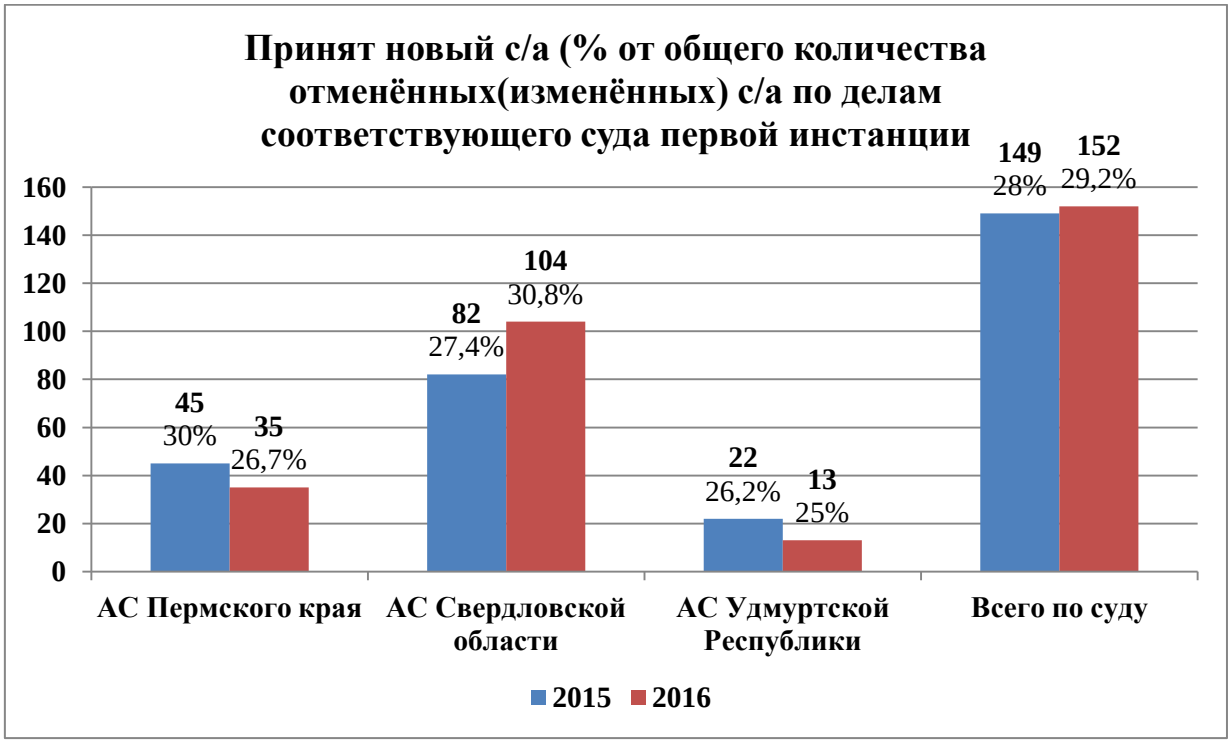

Наибольший процент отмен судебных актов с принятием нового судебного акта наблюдается по делам Арбитражного суда Свердловской области – 30,8% отмен от общего количества отмен по делам данного суда. При этом данный показатель увеличился на 3,4% по сравнению с аналогичным показателем прошлого года. По делам Арбитражного суда Удмуртской Республики произошло уменьшение на 1,2%. Так же указанный показатель уменьшился по делам Арбитражного суда Пермского края – на 3,3%.

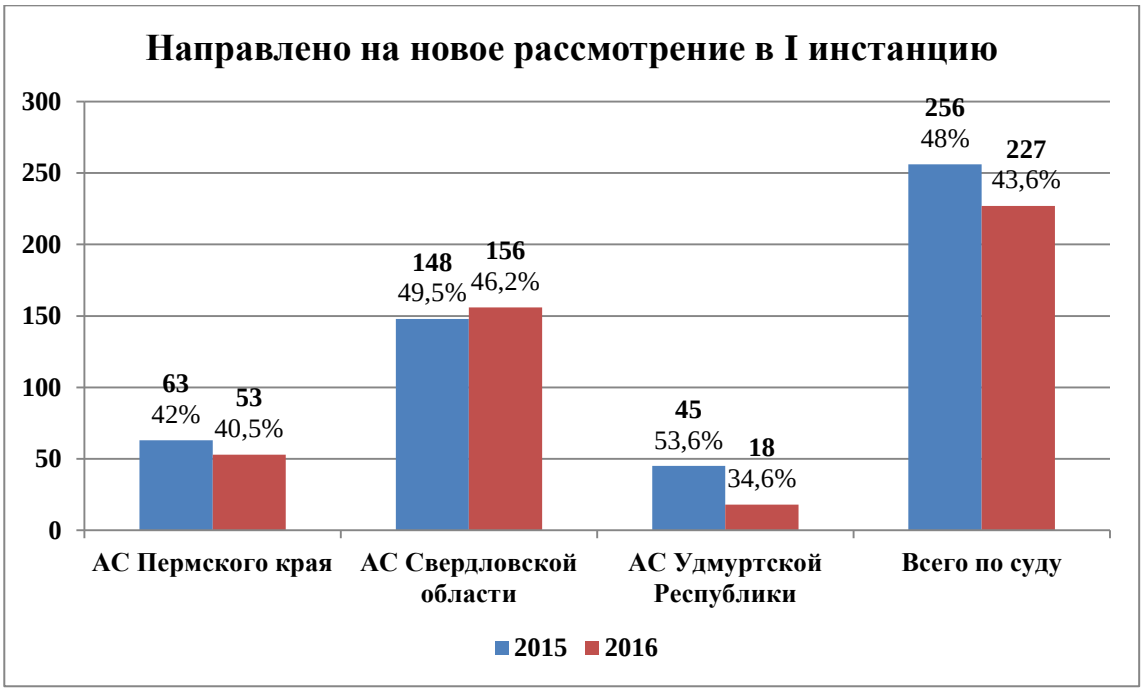

В 2016 году уменьшилось количество дел, направленных по итогам пересмотра в суде кассационной инстанции на новое рассмотрение в Арбитражный суд Пермского края – на 1,5%. По Арбитражному суду Свердловской области данный показатель уменьшился на 3,3%, по Арбитражному суду Удмуртской Республики уменьшение составило 19%.

Наименьший процент отмен судебных актов с направлением дела на новое рассмотрение в суд первой инстанции наблюдается по делам Арбитражного суда Удмуртской Республики – 34,6% отмен от общего количества отмен по делам Арбитражного суда Удмуртской Республики.

Наибольший процент отмен судебных актов с направлением дела на новое рассмотрение в суд первой инстанции отмечается по делам Арбитражного суда Свердловской области – 46,2%.

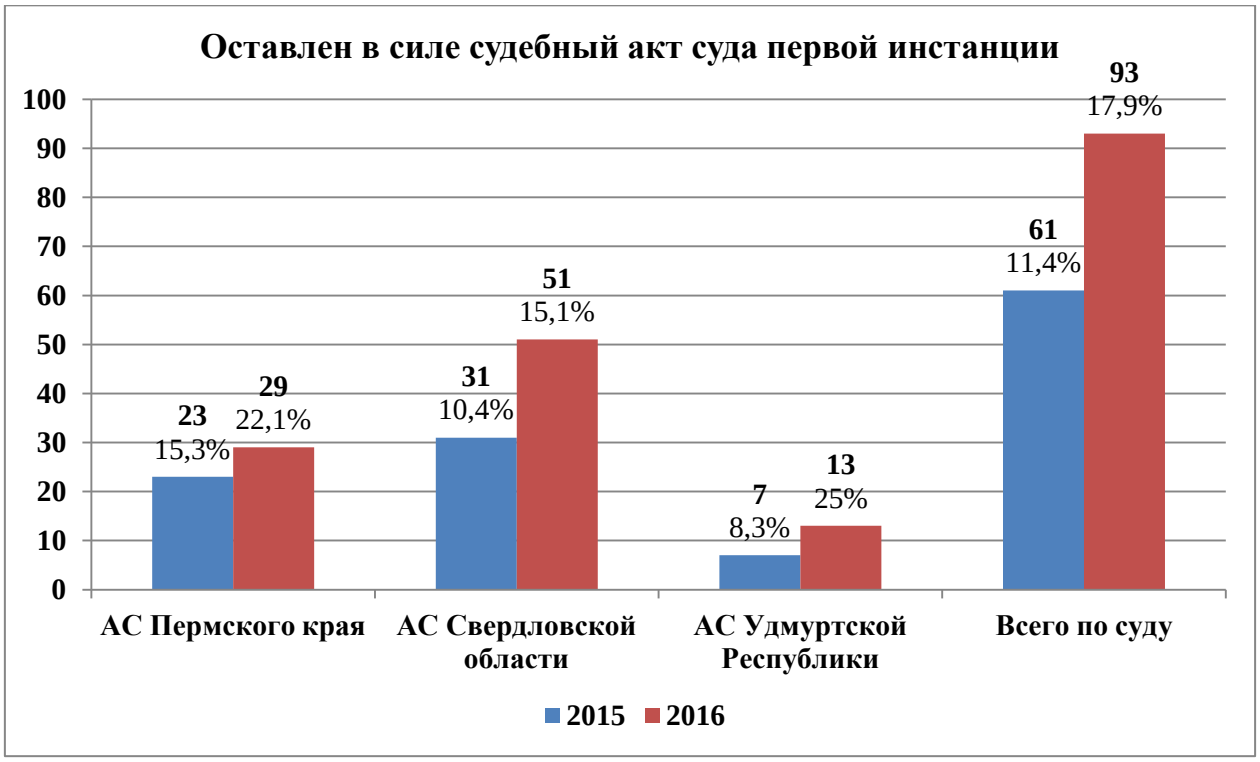

В целом по суду увеличилось количество отмен с оставлением в силе судебного акта I инстанции – на 6,5%. По делам Арбитражного суда Пермского края увеличение составило 6,8%, по делам Арбитражного суда Свердловской области уменьшение составило 4,7%, по делам Арбитражного суда Удмуртской Республики – 16,7%.

Наибольший процент отмен судебных актов по указанному основанию, отмечается по делам Арбитражного суда Удмуртской Республики – 25%. Наименьший процент – по делам Арбитражного суда Свердловской области и составляет 15,1%.

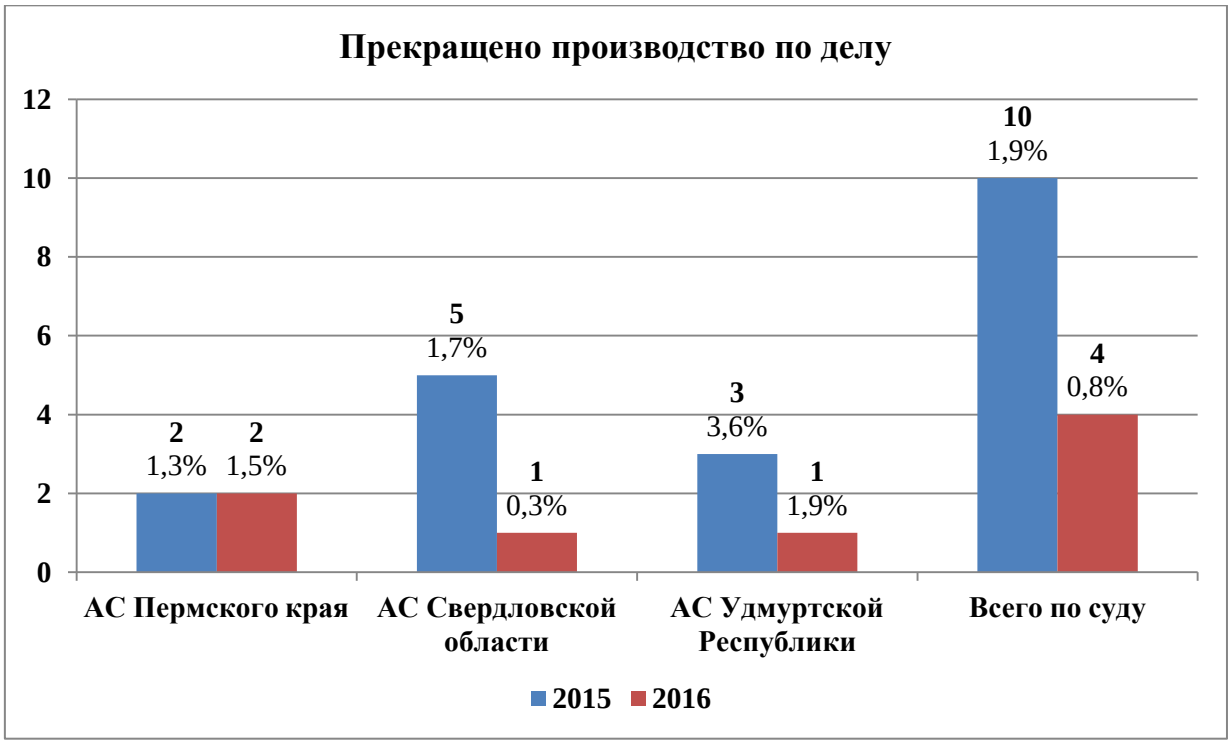

В 2016 году отмечается уменьшение ***количества*** отмен с прекращением производства по делу. Процентный показатель по указанным отменам составил 0,8%, т.е. уменьшение по сравнению с аналогичным показателем прошлого года составило 1,1%.

Наибольший процент отмен судебных актов с прекращением производства по делу отмечается по делам Арбитражного суда Удмуртской Республики – 1,9%, уменьшение составило 1,7%.

Наименьший процент отмен судебных актов с прекращением производства по делу наблюдается по делам Арбитражного суда Свердловской области – 0,3% отмен от общего количества отмен по делам Арбитражного суда Свердловской области, уменьшение составило 1,4%.

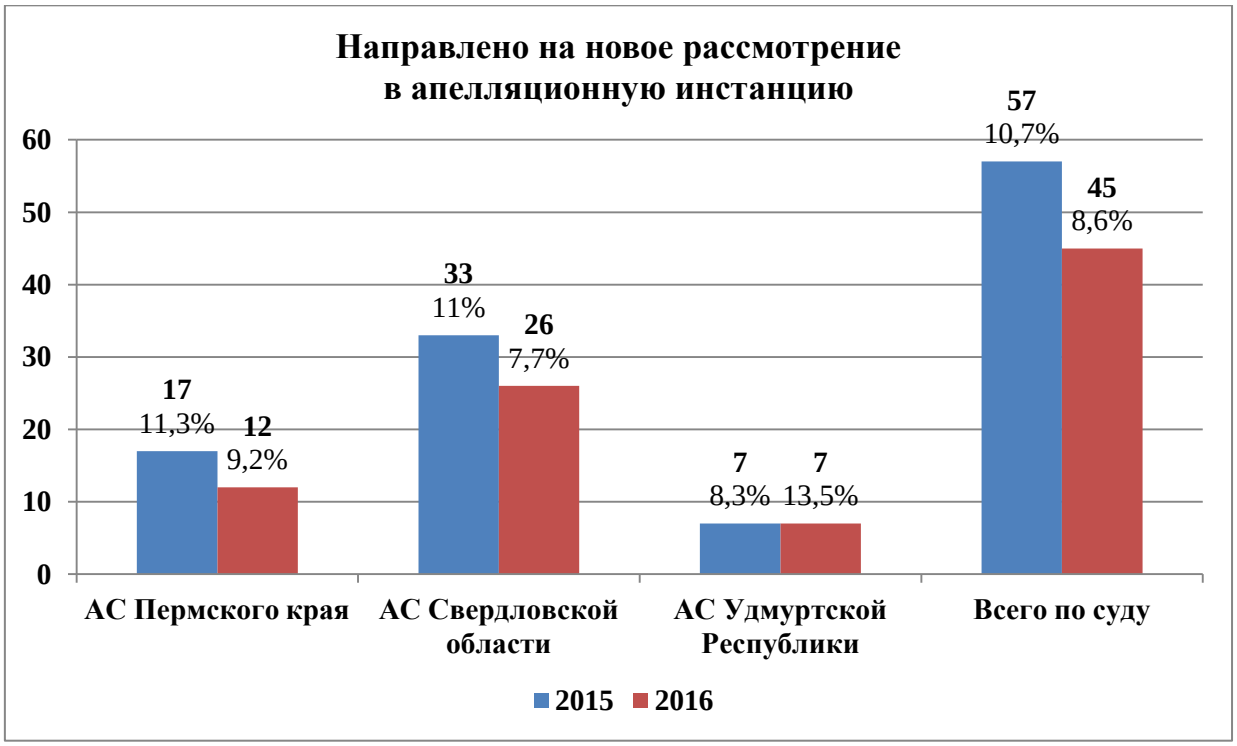

В 2016 году уменьшилось количество отмен судебных актов с направлением дел на новое рассмотрение в суд апелляционной инстанции – на 2,1 % по сравнению с 2015 годом.

Наименьший процент отмен судебных актов с направлением на новое рассмотрение в апелляционную инстанцию наблюдается по делам Арбитражного суда Свердловской области – 7,7%, уменьшение составило 3,3%. Наибольший процент – по делам Арбитражного суда Удмуртской Республики – 13,5%, в 2015 году показатель отмен судебных актов с направлением дел на новое рассмотрение в суд апелляционной инстанции по делам Арбитражного суда Удмуртской Республики составлял 8,3%, увеличение составило 5,2%

Результаты пересмотра судебных актов Семнадцатого арбитражного апелляционного суда Судом по интеллектуальным правам

В 2016 году **Судом по интеллектуальным правам** было пересмотрено 60 судебных актов Семнадцатого арбитражного апелляционного суда, из которых 6 судебных актов отменено (изменено), что составляет 10% от количества пересмотренных данным судом судебных актов апелляционного суда и 0,03% от общего количества рассмотренных Семнадцатым арбитражным апелляционным судом дел. Для сравнения, 2015 году было отменено 12 судебный акт из 68 пересмотренных, и показатель качества составлял 17,6% от количества пересмотренных данным судом судебных актов и 0,06% от общего количества рассмотренных Семнадцатым арбитражным апелляционным судом дел.

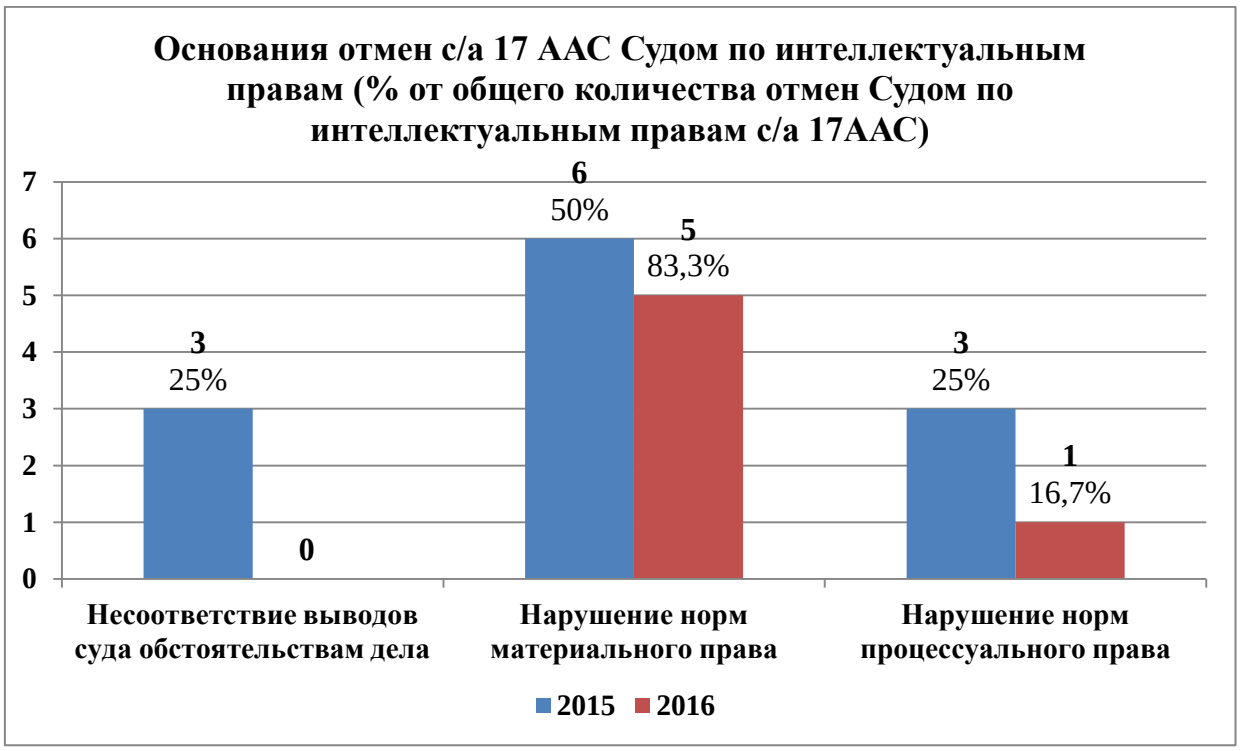

По сравнению с аналогичным показателем прошлого года процентное соотношение количества отмен в связи с нарушением или неправильным применением норм материального права увеличилось на 33,3% и составило 83,3% от общего количества отмен. Процентное соотношение количества отмен в связи с нарушением или неправильным применением норм процессуального права уменьшилось на 8,3% и составило 16,7% от общего количества отмен. Отмены в связи с несоответствием выводов суда обстоятельствам дела в 2016 году отсутствуют, в 2015 году показатель отмен по данному основанию составлял 25% от общего количества отмен.

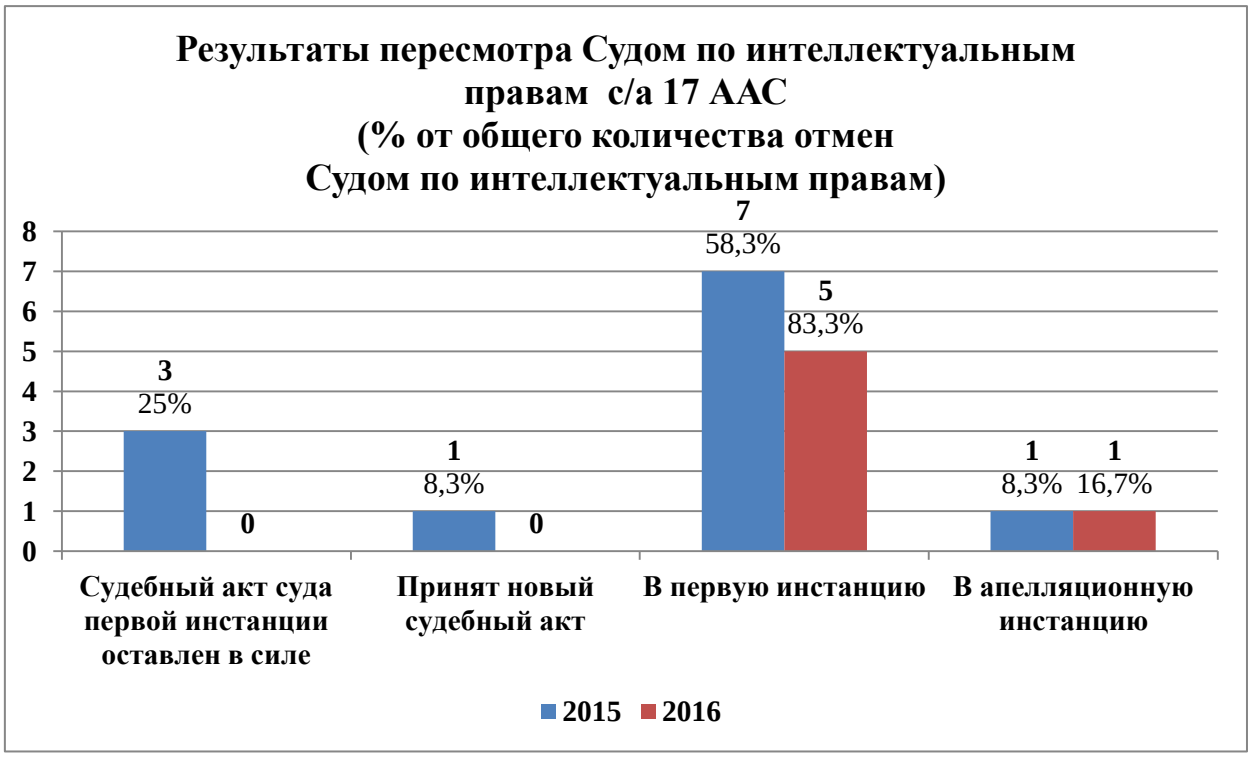

Из анализа результатов пересмотра Судом по интеллектуальным правам судебных актов суда апелляционной инстанции следует, что наибольшее количество судебных актов отменено с направлением дела на новое рассмотрение в 1 инстанцию – 83,3% от общего количества отмененных судебных актов данным судом кассационной инстанции, при этом данный показатель увеличился на 25% по сравнению с аналогичным показателем прошлого года. Так же увеличился показатель отмен с направлением судебного акта в суд апелляционной инстанции. В 2015 году

указанный показатель составлял 8,3%, увеличение составило 8,4%.

Отмены с оставлением в силе судебного акта первой инстанции, а так же с принятием нового судебного акта в 2016 году отсутствуют. В 2015 году показатели таких отмен составляли 25% и 8,3% соответственно.

Информация по делам, рассмотренным в порядке упрощенного производства

В 2016 году Семнадцатым арбитражным апелляционным судом в порядке упрощенного производства рассмотрено 3 163 дела, что составляет 14,5 % от общего количества рассмотренных дел в отчетном периоде, за аналогичный период 2015 года количество дел, рассмотренных в порядке упрощенного производства составило 12,9 % (2 713 дел).

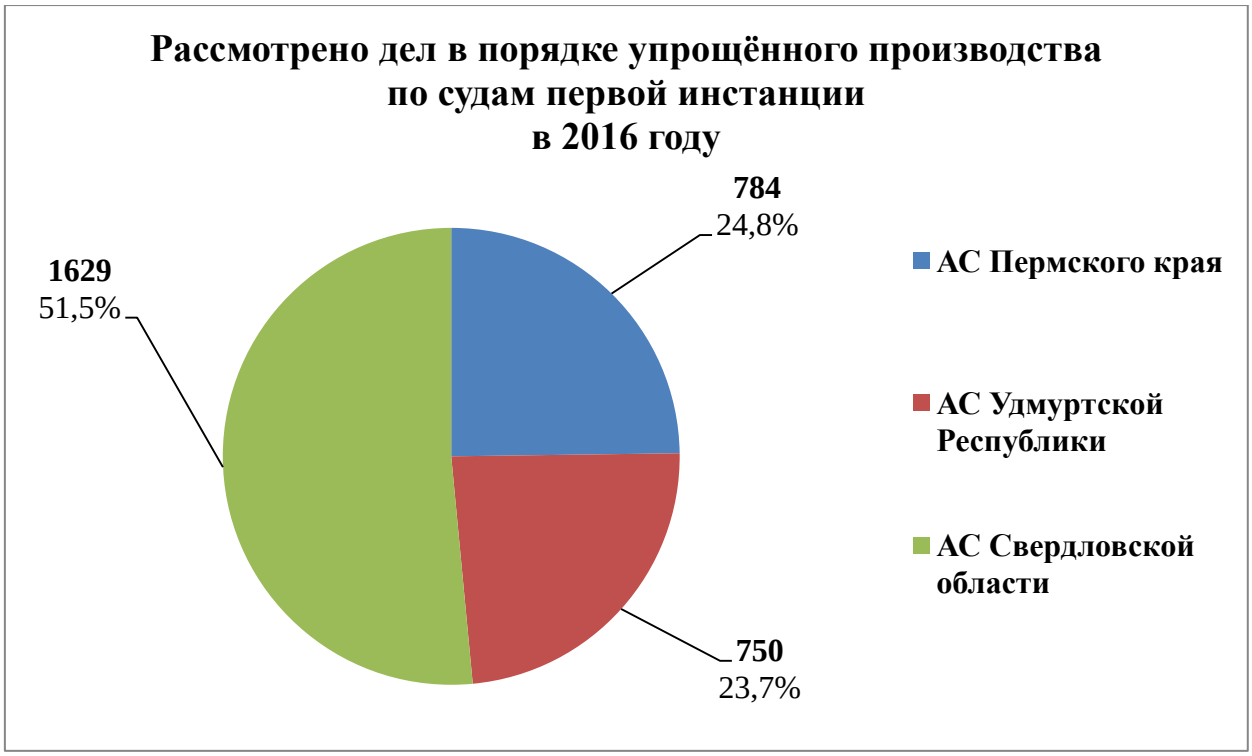

Отменено (изменено) 331 судебных акта по делам, рассмотренным в порядке упрощенного производства, что составляет 10,5% от количества пересмотренных в апелляционном порядке апелляционных жалоб по таким делам или 1,5 % от общего количества рассмотренных Семнадцатым арбитражным апелляционным судом жалоб.

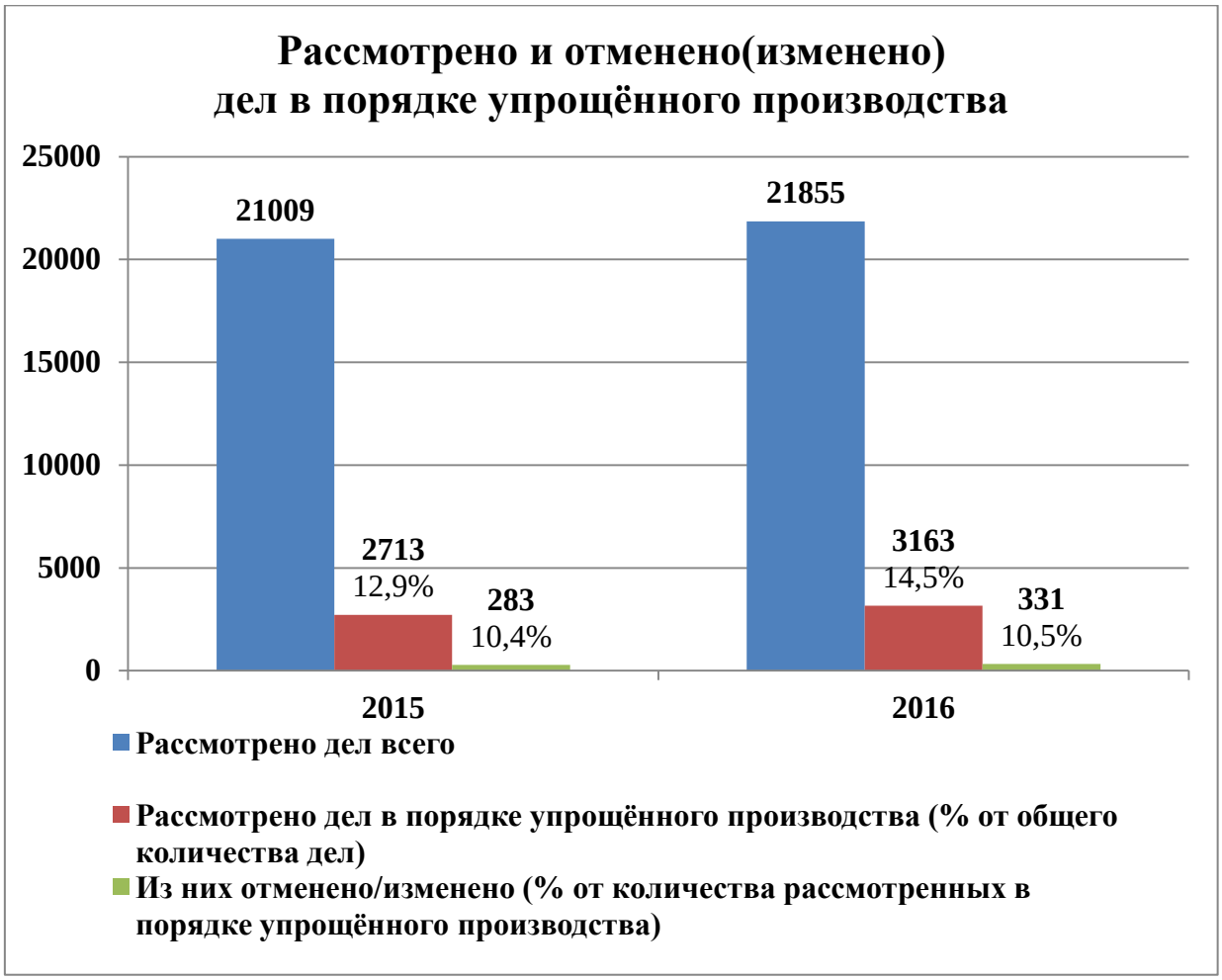

В сравнении с аналогичным показателем прошлого года количество отменных (измененных) судебных актов по делам указанной категории *от количества пересмотренных в апелляционном порядке апелляционных жалоб по делам, рассмотренным судами первой инстанции в порядке упрощённого производства*, увеличилось незначительно - на 0,1%, между тем количество отменных (измененных) судебных актов по данным делам *от общего количества рассмотренных* Семнадцатым арбитражным апелляционным судом жалоб уменьшилось на 0,3 %.

Соотношение рассмотренных апелляционных жалоб на судебные акты арбитражных судов первой инстанции представлено на графике:

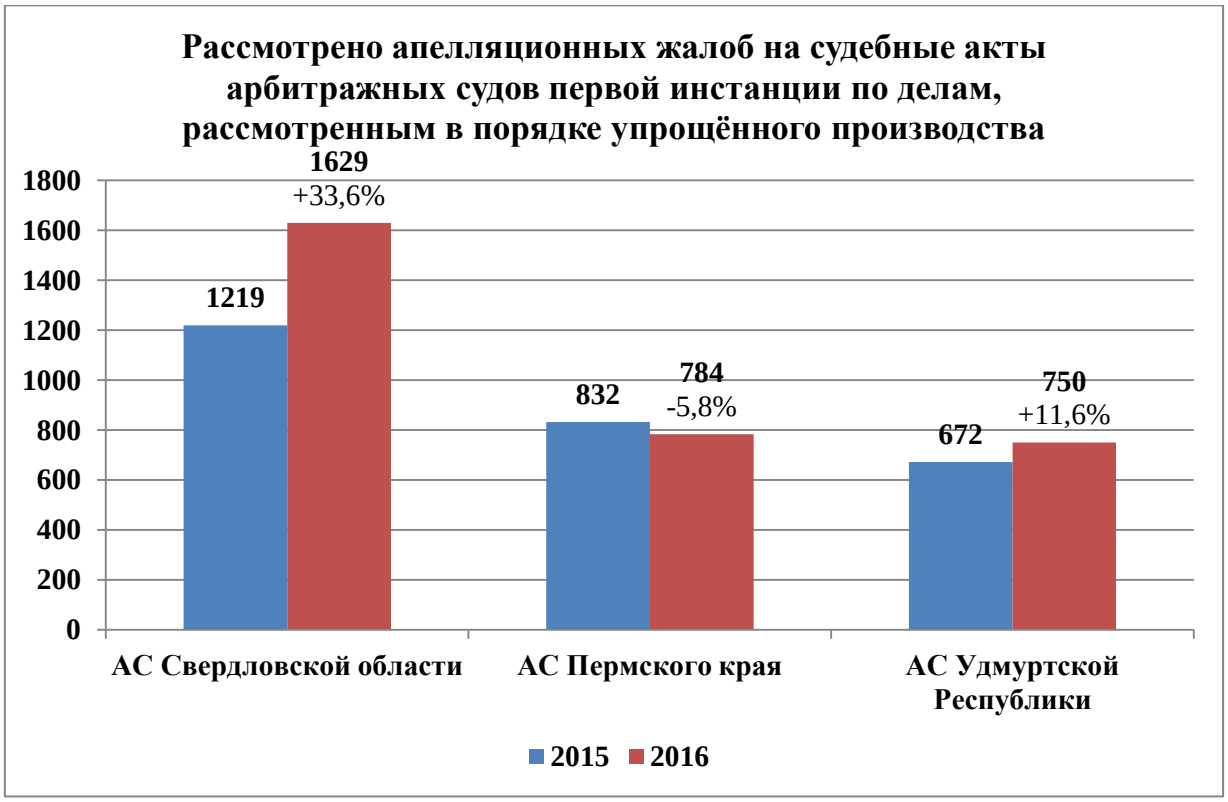

В 2016 году отмечается положительный прирост рассмотренных апелляционных жалоб по делам упрощенного производства по делам Арбитражного суда Свердловской области – 33,6%, и по делам Арбитражного суда Удмуртской Республики – на 11,6%. По Арбитражному суду Пермского края рассмотрение апелляционных жалоб по указанной категории дел в сравнении с 2015 годом уменьшилось на 5,8%.

Анализ рассмотренных и отмененных судебных актов, принятых судами первой инстанции апелляционного округа в порядке упрощенного производства, выявил следующие показатели:

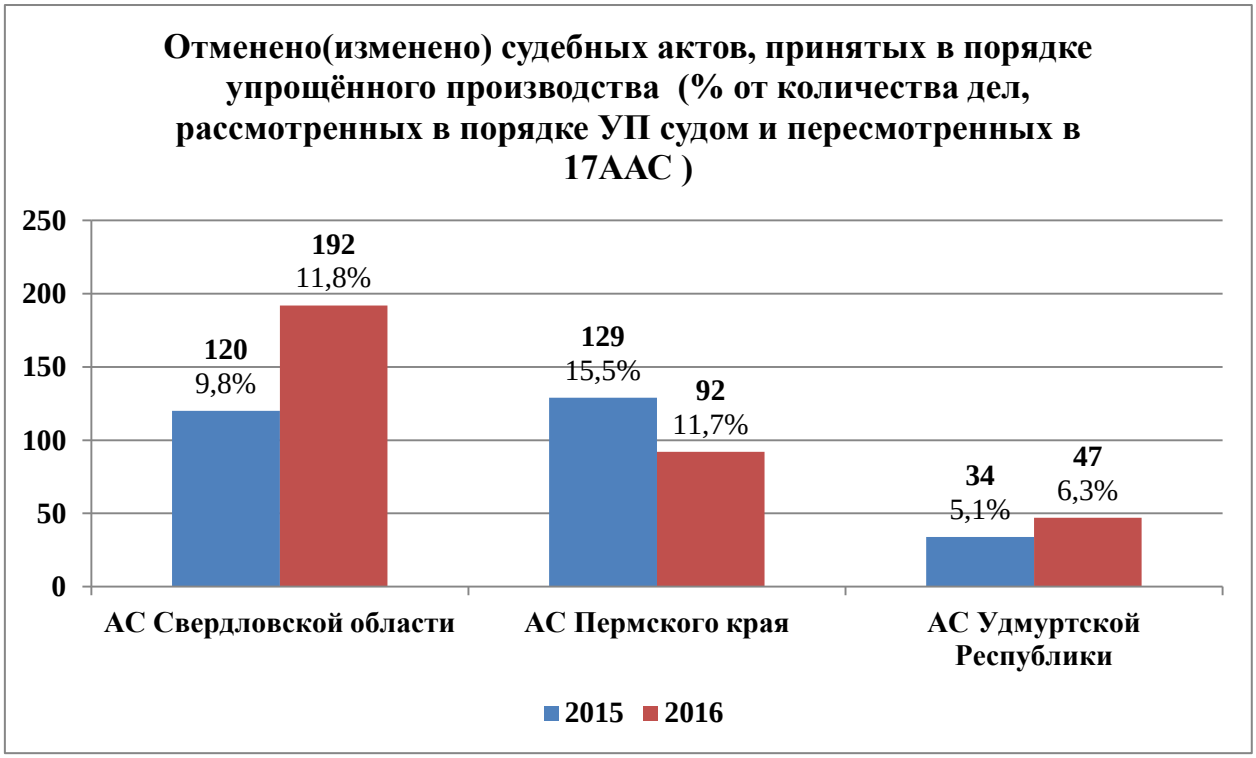

Наибольшее количество отмененных (измененных) судебных актов, принятых в порядке упрощенного производства отмечается по Арбитражному суду Свердловской области – 11,8% от количества дел, рассмотренных данным судом в порядке упрощенного производства и пересмотренных в апелляционном порядке, увеличение составило 2%; по Арбитражному суду Пермского края данный показатель уменьшился на 3,8%.

Наименьшее количество отмененных (измененных) судебных актов, принятых в порядке упрощенного производства отмечается по Арбитражному суду Удмуртской Республики – 6,3% от количества дел, рассмотренных данным судом в порядке упрощенного производства и пересмотренных в апелляционном порядке, увеличение составило 1,2%;

В 2016 году Арбитражный суд Уральского округа[6] из общего количества пересмотренных кассационных жалоб на судебные акты Семнадцатого арбитражного апелляционного суда (5 585 кассационных жалоб) рассмотрел всего 160 кассационных жалоб по делам, рассмотренным в порядке упрощённого и приказного[7] производства (в 2015 года – 134), что составляет 2,9 % от общего количества пересмотренных в 2016 году кассационных жалоб (в 2015 году – 2,4%), из них:

87 кассационных жалоб или 1,6% по делам Арбитражного суда Свердловской области (86 к/ж и 1,5% соответственно в 2015 году);

18 кассационных жалоб или 0,3% по делам Арбитражного суда Удмуртской Республики (18 к/ж и 0,3% соответственно в 2015 году);

55 кассационных жалоб или 1% по делам Арбитражного суда Пермского края (30 к/ж и 0,5% соответственно в 2015 году).

По результатам пересмотра в суде кассационной инстанции отменено 9 судебных актов по делам, рассмотренным в порядке упрощённого и приказного производства. Производство прекращено по 105 кассационным жалобам.

[6] СИП не пересматривал дела, рассмотренные в порядке упрощённого производства

[7] Апелляционные жалобы на определения, вынесенные первой инстанцией в порядке приказного производства

Споры об административных правонарушениях

В 2016 г. Семнадцатым арбитражным апелляционным судом рассмотрено 1 750 дел по спорам об административных правонарушениях, из них:

369 судебных актов обжаловано *по делам Арбитражного суда Пермского края*, что составляет 21,1% от общего количества обжалованных судебных актов по указанной категории споров. Процент обжалования по Арбитражному суду Пермского края составил 21,5%;

864 судебных актов обжаловано по делам Арбитражного суда Свердловской области, что составляет 49,4% от общего количества обжалованных судебных актов по указанной категории споров. Процент обжалования по Арбитражному суду Свердловской области составил 22,8%;

517 судебных актов обжаловано по делам Арбитражного суда Удмуртской Республики, что составляет 29,5% от общего количества обжалованных судебных актов по указанной категории споров. Процент обжалования по Арбитражному суду Удмуртской Республики составил 36,7%.

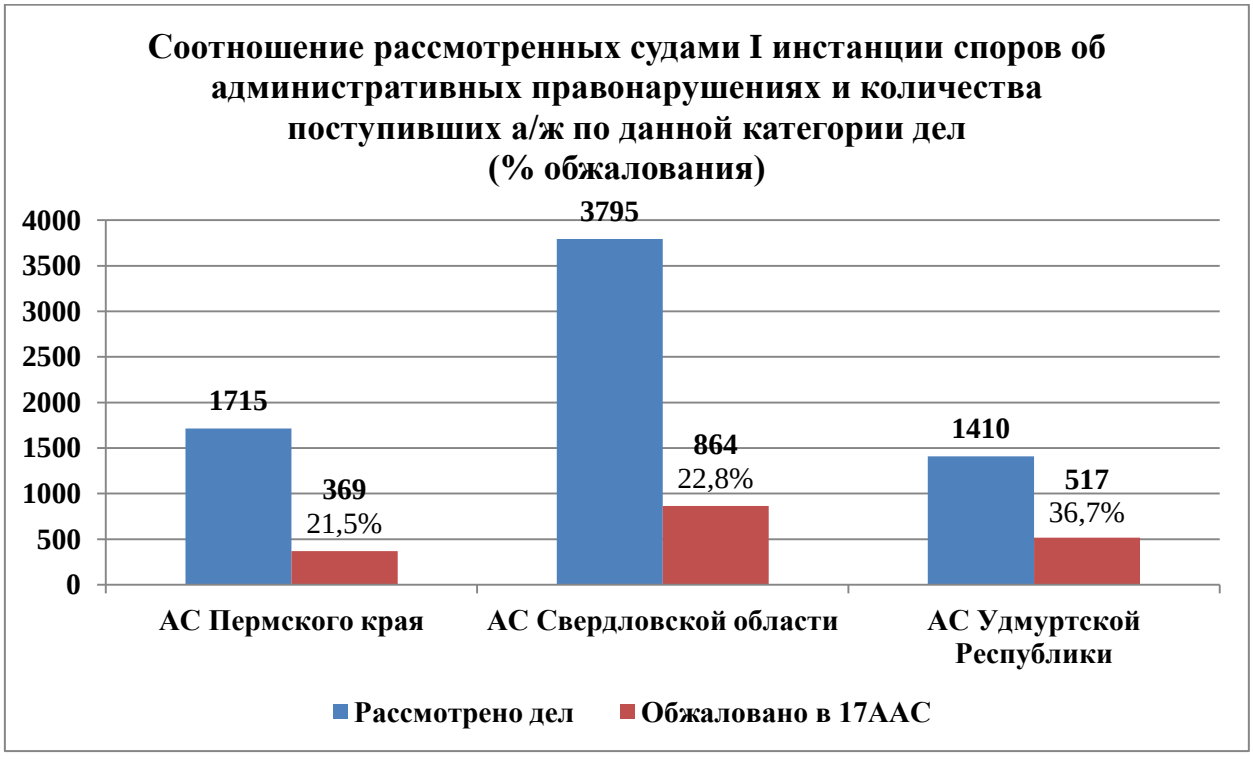

	Рассмотрено дел	Обжаловано в 17ААС	Отменено/изменено 17ААС судебных актов 1 инстанции				
			Всего	Основания для изменения или отмены с/а (кол-во дел)			
				Неполное выясн. или недоказан. обстоят., имеющих значение для дела	Несоответствие выводов суда обстоятельствам дела	Нарушение норм материального права	Нарушение норм процессуального права
АС Пермского края	1715	369	34	7	6	15	6
АС Свердловской области	3795	864	78[1]	21	17	27	11
АС Удмуртской Республики	1410	517	14	4	0	6	4
ВСЕГО:	6 920	1 750	126	32	23	48	21

[1] 2 отмены в связи с отказом от иска (заявления)



Согласно анализу причин отмен (изменения) судебных актов судов первой инстанции апелляционного округа по спорам об административных правонарушениях наибольшее количество отмен в связи с нарушением норм материального права наблюдается по делам Арбитражного суда Пермского края – 44,1% от количества отмен судебных актов данного суда по указанной категории споров. Наибольшее количество отмен в связи с нарушением норм процессуального права наблюдается по делам Арбитражного суда Удмуртской Республики – 28,6%.

Использование компьютерных технологий

В 2016 года в Семнадцатом арбитражном апелляционном суде проведено 52 судебных заседаний с использованием систем видеоконференц-связи. Это на 42,3% больше, чем в 2015 году (30 судебных заседаний), и на 108% больше, чем в 2014 году (25 судебных заседаний).

Количество проведенных заседаний с использованием систем видеоконференц-связи по месяцам представлено на графике:

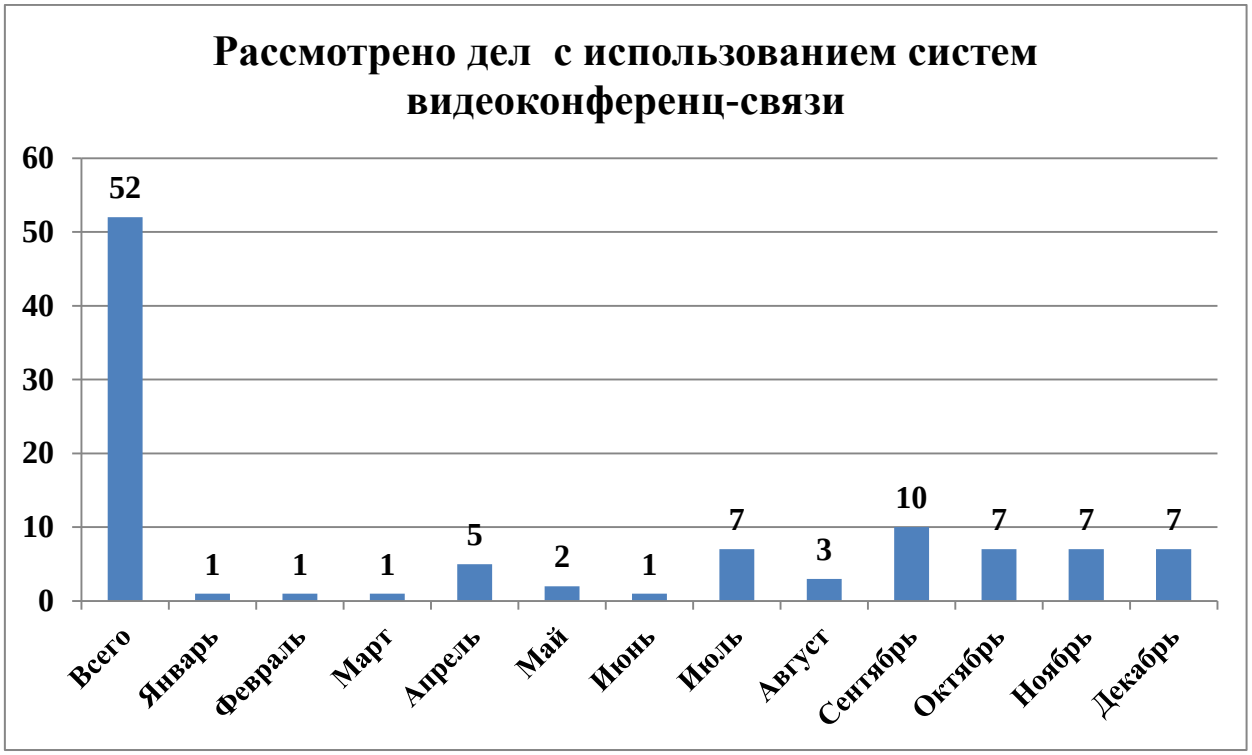

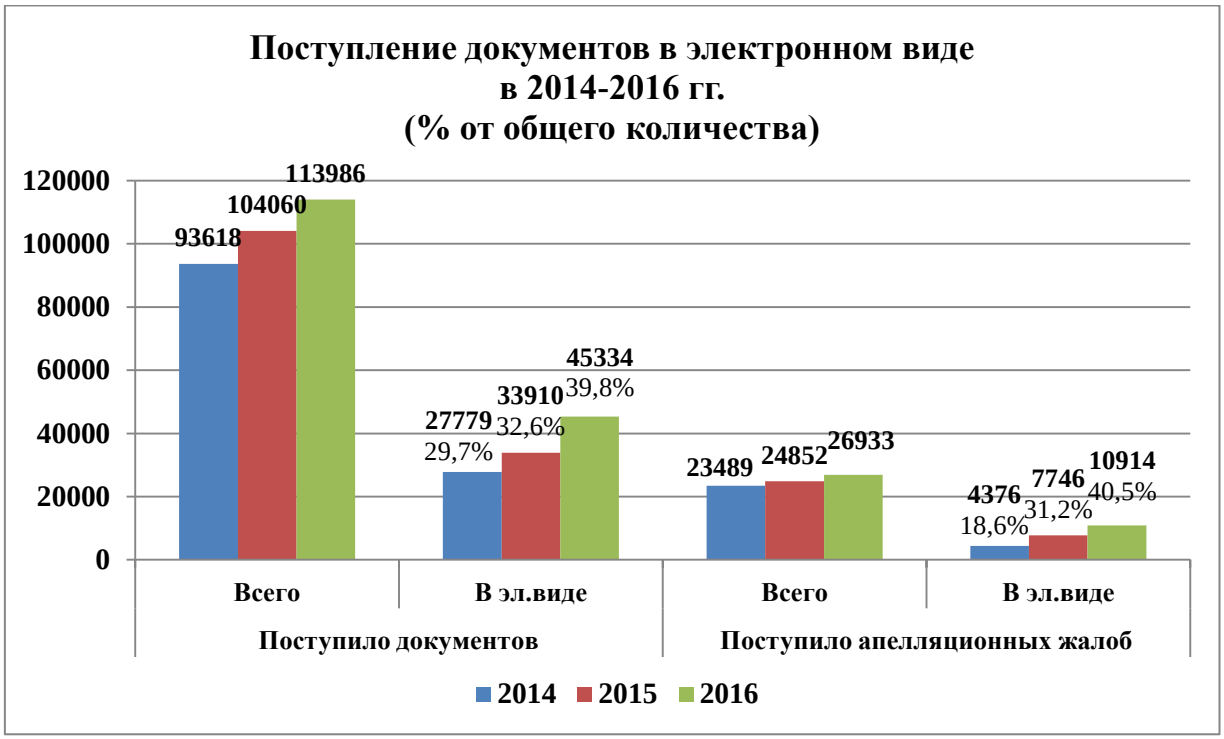

В 2016 году в Семнадцатый арбитражный апелляционный суд поступило 45 334 документа в электронном виде через систему «Электронный страж», что на 33,7% больше в сравнении с 2015 годом.

Количество апелляционных жалоб, поступивших в электронном виде, составило 10 914 (40,5% от общего количества поступивших апелляционных жалоб), в сравнении с 2015 годом увеличение количества составило 40,9%.